

 **Fuji Electric**

Fuji Furukawa Engineering &amp; Construction Co. Ltd.

Japońska jakość  
klimatyzacji

# Cennik 2022/23

SYSTEMY KLIMATYZACJI SPLIT I MULTISPLIT

Ceny obowiązują od 13.06.2022 do odwołania.

# +20% więcej energii odnawialnej

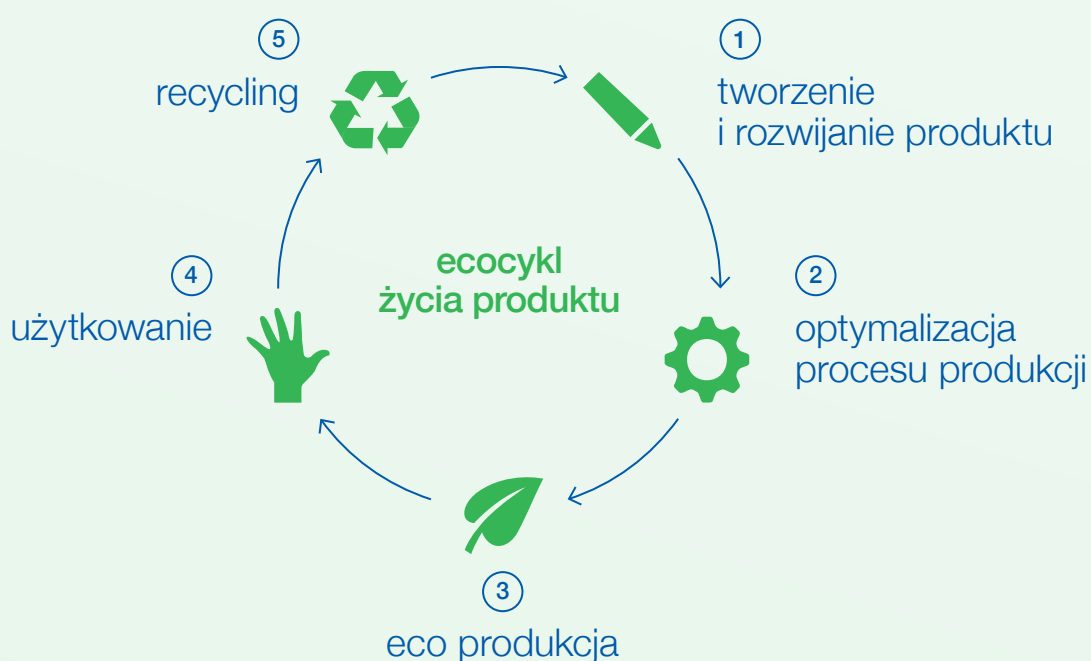
Fuji Furukawa Engineering & Construction w swoich działaniach kieruje się założeniami **komfortowej i ekologicznej** przyszłości, zwracając uwagę na wytyczne Unii Europejskiej, a zwłaszcza plan 20/20/20, zakładający **zwiększenie udziału źródeł energii odnawialnej o 20%**, **zmniejszenie emisji CO<sub>2</sub> o 20%** i **zmniejszenie zużycia energii pierwotnej o 20%**.

+20%  
więcej energii  
odnawialnej



-20%  
mniej emisji CO<sub>2</sub>

-20%  
mniejsze zużycie  
energii pierwotnej



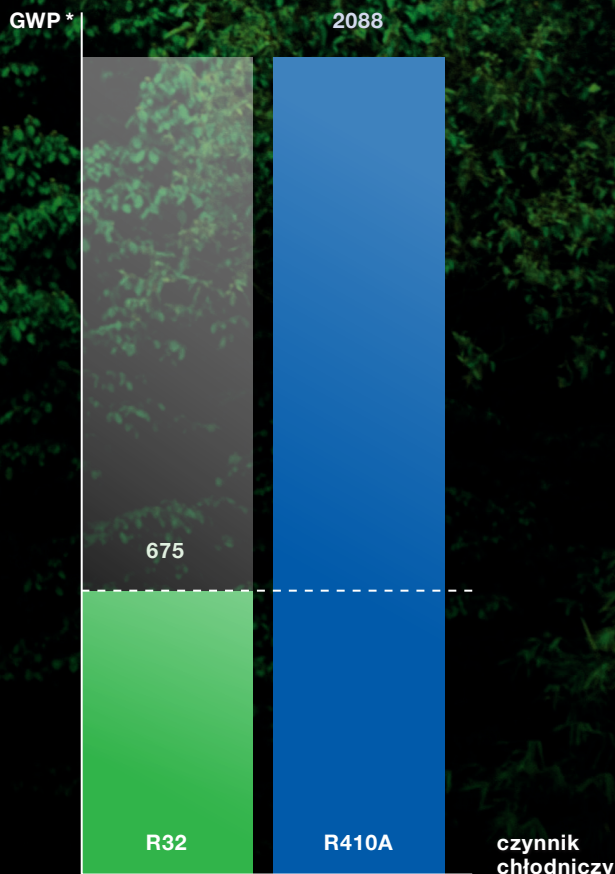
# W tworzeniu komfortowej i ekologicznej przyszłości

Fuji Furukawa Engineering & Construction **spełnia wymagania nowych przepisów UE F-Gazowych nr 517/2014** przyjęte w 2014, które obowiązują od 1 stycznia 2015. Aktywnie realizuje scenariusz ochrony energetycznej dla pokoleń (FES). Fuji Furukawa Engineering & Construction **wdraża czynnik R32** w całym asortymencie.

Z początkiem roku 2025 zostanie zabronione stosowanie czynników chłodniczych F-Gazowych (GWP 750) o ładunku większym niż 4 kg w urządzeniach typu Split.

Fuji Furukawa Engineering & Construction **stałe podejmuje działania** mające wpływ na środowisko poprzez **wprowadzanie nowoczesnych materiałów produkcji, technologii, oraz redukując ilość odpadów.**

## Czynnik chłodniczy R32



\* Potencjał tworzenia efektu cieplarnianego (Global Warming Potential)



















 **Fuji Electric** Fuji Furukawa Engineering & Construction Co. Ltd.

# Systemy klimatyzacji Split R32


# Typoszereg Split R32

Wydajność [kW]	2,0	2,6	3,5	4,1	5,3	6,5	7,1	8,8	10,6	12,5	14,0
Kod wydajności	7	9	12	14	18	22	24	30	36	45	54





## ŚCIENNE

KETA White			RSG07 KETA	RSG09 KETA	RSG012 KETA	RSG14 KETA						
KETA Graphite			RSG07 KETAB	RSG09 KETAB	RSG012 KETAB	RSG14 KETAB						
KGTB			RSG07 KGTB	RSG09 KGTB	RSG12 KGTB	RSG14 KGTB						
KMCC			RSG07 KMCC	RSG09 KMCC	RSG12 KMCC	RSG14 KMCC						
KMCDN – Nordic				RSG09 KMCDN	RSG12 KMCDN	RSG14 KMCDN						
KMTB							RSG18 KMTB		RSG24 KMTB			
KMTA									RSG30 KMTA	RSG3 KMTA		
KPCA			RSG07 KPCA	RSG09 KPCA	RSG12 KPCA							
KLCA							RSG18 KLCA		RSG24 KLCA			









## PRZYPODŁOGOWE I PRZYSUFITOWE

KVCA				RGG09 KVCA	RGG12 KVCA	RGG14 KVCA								
KRTA								RYG18 KRTA	RYG22 KRTA	RYG24 KRTA	RYG30 KRTA	RYG36 KRTA	RYG45 KRTA	RYG54 KRTA
													RYG36 KRTA [3 fazy]	RYG45 KRTA [3 fazy]
								RYG18 KRTA ECO	RYG22 KRTA ECO	RYG24 KRTA ECO	RYG30 KRTA ECO	RYG36 KRTA ECO	RYG45 KRTA ECO	
												RYG36 KRTA ECO [3 fazy]	RYG45 KRTA ECO [3 fazy]	

## KASETONOWE

KVLA zware z nawiewem 4-stronnym				RCG09 KVLA	RCG12 KVLA	RCG14 KVLA	RCG18 KVLA	RGC22 KVLA	RCG24 KVLA					
				RCG09 KVLA ECO	RCG12 KVLA ECO	RCG14 KVLA ECO	RCG18 KVLA ECO	RGC22 KVLA ECO	RCG24 KVLA ECO					
KRLB z nawiewem obwodowym							RCG18 KRLB	RCG22 KRLB	RCG24 KRLB	RCG30 KRLB	RCG36 KRLB	RCG45 KRLB	RCG54 KRLB	
												RCG36 KRLB [3 fazy]	RCG45 KRLB [3 fazy]	RCG54 KRLB [3 fazy]
							RCG18 KRLB ECO	RCG22 KRLB ECO	RCG24 KRLB ECO	RCG30 KRLB ECO	RCG36 KRLB ECO	RCG45 KRLB ECO	RCG54 KRLB ECO	
											RCG36 KRLB ECO [3 fazy]	RCG45 KRLB ECO [3 fazy]	RCG54 KRLB ECO [3 fazy]	

## KANAŁOWE

KLLAP zware				RDG09 KLLAP	RDG12 KLLAP	RDG14 KLLAP	RDG18 KLLAP							
				RDG09 KLLAP ECO	RDG12 KLLAP ECO	RDG14 KLLAP ECO	RDG18 KLLAP ECO							
KHTAP średni spręż					RDG12 KHTAP	RDG14 KHTAP	RDG18 KHTAP	RDG22 KHTAP	RDG24 KHTAP	RDG30 KHTAP	RDG36 KHTAP	RDG45 KHTAP	RDG54 KHTAP	
												RDG36 KHTAP [3 fazy]	RDG45 KHTAP [3 fazy]	RDG54 KHTAP [3 fazy]
KMLA średni spręż								RDG22 KMLB	RDG24 KMLA	RDG30 KMLA	RDG36 KMLA	RDG45 KMLA	RDG54 KMLA	
												RDG36 KMLA [3 fazy]	RDG45 KMLA [3 fazy]	RDG54 KMLA [3 fazy]
								RDG22 KMLB ECO	RDG24 KMLA ECO	RDG30 KMLA ECO	RDG36 KMLA ECO	RDG45 KMLA ECO	RDG54 KMLA ECO	
											RDG36 KMLA ECO [3 fazy]	RDG45 KMLA ECO [3 fazy]	RDG54 KMLA ECO [3 fazy]	
KHTA wysoki spręż												RDG45 KHTA	RDG54 KHTA	
												RDG45 KHTA [3 fazy]	RDG54 KHTA [3 fazy]	

# Klimatyzatory ścienne R32



## Klimatyzatory ścienne KETA White



Model (j. wew./ j. zew.)	RSG07KETA / ROG07KETA	RSG09KETA / ROG09KETA	RSG12KETA / ROG12KETA	RSG14KETA / ROG14KETA
Moc chłod. [kW]	2,0 (0,9 - 3,0)	2,5 (0,9 - 3,2)	3,4 (0,9 - 3,9)	4,2 (0,9 - 4,4)
Moc grzew. [kW]	2,5 (0,9 - 3,4)	2,8 (0,9 - 4,0)	4,0 (0,9 - 5,3)	5,4 (0,9 - 6,0)
Klasa energetyczna (chłodzenie/grzanie)	A++ / A+	A++ / A+	A++ / A+	A++ / A+
Zasilanie [V/f/Hz]	230/1/50	230/1/50	230/1/50	230/1/50
Średnica rur przyłączeniowych (ciecz ; gaz) [cal]	1/4 ; 3/8	1/4 ; 3/8	1/4 ; 3/8	1/4 ; 3/8
Max długość instalacji / różnica poziomów [m]	20 / 15	20 / 15	20 / 15	20 / 15
Sterownik bezprzewodowy (w zestawie)	UTY-LNTX			
Cena j. wew. [PLN netto]	RSG07KETA / KFE01858 1 800	RSG09KETA / KFE01859 1 900	RSG12KETA / KFE01860 2 200	RSG14KETA / KFE01861 3 150
Cena j. zew. [PLN netto]	ROG07KETA / KFE01862 2 300	ROG09KETA / KFE01863 2 850	ROG12KETA / KFE01864 2 900	ROG14KETA / KFE01865 3 850
Interface WiFi (opcja)	UTY-TFSXF2 / KFE01737 420			
Cena kompletu [PLN netto] j. wew., j. zew., sterownik	4 100	4 750	5 100	7 000



## Klimatyzatory ścienne KETA Graphite



Model (j. wew./ j. zew.)	RSG07KETAB / ROG07KETA	RSG09KETAB / ROG09KETA	RSG12KETAB / ROG12KETA	RSG14KETAB / ROG14KETA
Moc chłod. [kW]	2,0 (0,9 - 3,0)	2,5 (0,9 - 3,2)	3,4 (0,9 - 3,9)	4,2 (0,9 - 4,4)
Moc grzew. [kW]	2,5 (0,9 - 3,4)	2,8 (0,9 - 4,0)	4,0 (0,9 - 5,3)	5,4 (0,9 - 6,0)
Klasa energetyczna (chłodzenie/grzanie)	A++ / A+	A++ / A+	A++ / A+	A++ / A+
Zasilanie [V/f/Hz]	230/1/50	230/1/50	230/1/50	230/1/50
Średnica rur przyłączeniowych (ciecz ; gaz) [cal]	1/4 ; 3/8	1/4 ; 3/8	1/4 ; 3/8	1/4 ; 3/8
Max długość instalacji / różnica poziomów [m]	20 / 15	20 / 15	20 / 15	20 / 15
Sterownik bezprzewodowy (w zestawie)	UTY-LNTX			
Cena j. wew. [PLN netto]	RSG07KETAB / KFE01893 1 800	RSG09KETAB / KFE01894 1 900	RSG12KETAB / KFE01895 2 200	RSG14KETAB / KFE02018 3 150
Cena j. zew. [PLN netto]	ROG07KETA / KFE01862 2 300	ROG09KETA / KFE01863 2 850	ROG12KETA / KFE01864 2 900	ROG14KETA / KFE01865 3 850
Interface WiFi (opcja)	UTY-TFSXF2 / KFE01737 420			
Cena kompletu [PLN netto] j. wew., j. zew., sterownik	4 100	4 750	5 100	7 000



## Klimatyzatory ścienne KGTB



Model (j. wew./ j. zew.)	RSG07KGTB / ROG07KGCA	RSG09KGTB / ROG09KGCA	RSG12KGTB / ROG12KGCA	RSG14KGTB / ROG14KGCA
Moc chłod. [kW]	2,0 (0,9 - 3,2)	2,5 (0,9 - 3,4)	3,4 (0,9 - 4,1)	4,2 (0,9 - 4,5)
Moc grzew. [kW]	2,5 (0,9 - 5,2)	2,8(0,9 - 5,4)	4,0(0,9 - 6,1)	5,4 (0,9 - 6,4)
Klasa energetyczna (chłodzenie/grzanie)	A+++ / A+++	A+++ / A+++	A+++ / A+++	A++/A+
Zasilanie [V/f/Hz]	230/1/50	230/1/50	230/1/50	230/1/50
Średnica rur przyłączeniowych (ciecz ; gaz) [cał]	1/4 ; 3/8	1/4 ; 3/8	1/4 ; 3/8	1/4 ; 3/8
Max długość instalacji / różnica poziomów [m]	20 / 15	20 / 15	20 / 15	20 / 15
Sterownik bezprzewodowy (w zestawie)	UTY-LNTX			
Cena j. wew. [PLN netto]	RSG07KGTB / KFE01684 1 950	RSG09KGTB / KFE01685 2 050	RSG12KGTB / KFE01686 2 200	RSG14KGTB / KFE01687 3 200
Cena j. zew. [PLN netto]	ROG07KGCA / KFE02090 2 550	ROG09KGCA / KFE02091 3 100	ROG12KGCA / KFE02092 3 200	ROG14KGCA / KFE02093 4 200
Interface WiFi (opcja)	UTY-TFSXW1 / KFE01147 630			
Cena kompletu [PLN netto] j. wew., j. zew., sterownik	4 500	5 150	5 400	7 400



## Klimatyzatory ścienne KMCC



Model (j. wew./ j. zew.)	RSG07KMCC / ROG07KMCC	RSG09KMCC / RSG09KMCC	RSG12KMCC / ROG12KMCC	RSG14KMCC / ROG14KMCC
Moc chłod. [kW]	2,0 (0,9 - 3,0)	2,5 (0,9 - 3,2)	3,4 (0,9 - 3,9)	4,2 (0,9 - 4,4)
Moc grzew. [kW]	2,5 (0,9 - 3,4)	2,8 (0,9 - 4,0)	4,0 (0,9 - 5,3)	5,4 (0,9 - 6,0)
Klasa energetyczna (chłodzenie/grzanie)	A++/A+	A++/A+	A++/A+	A++/A+
Zasilanie [V/f/Hz]	230/1/50	230/1/50	230/1/50	230/1/50
Średnica rur przyłączeniowych (ciecz ; gaz) [cał]	1/4 ; 3/8	1/4 ; 3/8	1/4 ; 3/8	1/4 ; 3/8
Max długość instalacji / różnica poziomów [m]	20 / 15	20 / 15	20 / 15	20 / 15
Sterownik bezprzewodowy (w zestawie)	UTY-LNTX			
Cena j. wew. [PLN netto]	RSG07KMCC / KFE02029 1 450	RSG09KMCC / KFE02011 1 650	RSG12KMCC / KFE02010 1 850	RSG14KMCC / KFE02009 2 750
Cena j. zew. [PLN netto]	ROG07KMCC / KFE02030 2 150	ROG09KMCC / KFE02012 2 250	ROG12KMCC / KFE02013 2 650	ROG14KMCC / KFE02014 3 750
Interface WiFi (opcja)	UTY-TFSXW1 / KFE01147 630			
Cena kompletu [PLN netto] j. wew., j. zew., sterownik	3 600	3 900	4 500	6 500



## Klimatyzatory ściennie KMCDN NORDIC – WiFi



Model (j. wew./ j. zew.)	RSG09KMCDN / ROG09KMCDN	RSG12KMCDN / ROG12KMCDN	RSG14KMCDN / ROG14KMCDN
Moc chłod. [kW]	2,5 (1,0 - 3,8)	3,4 (1,0 - 4,2)	4,2 (1,2 - 4,65)
Moc grzew. [kW]	3,2 (0,9 - 5,7)	4,0 (0,9 - 5,9)	5,4 (0,9 - 6,4)
Klasa energetyczna (chłodzenie/grzanie)	A++ / A++	A++ / A++	A++ / A++
Zasilanie [V/f/Hz]	230/1/50	230/1/50	230/1/50
Średnica rur przyłączeniowych (ciecz ; gaz) [cal]	1/4 ; 3/8	1/4 ; 3/8	1/4 ; 3/8
Max długość instalacji / różnica poziomów [m]	20 / 15	20 / 15	20 / 15
Sterownik bezprzewodowy (w zestawie)	UTY-LNTX		
Cena j. wew. [PLN netto]	RSG09KMCDN / KFE02233	RSG12KMCDN / KFE02240	RSG14KMCDN / KFE02241
	<b>2 100</b>	<b>2 500</b>	<b>3 400</b>
Cena j. zew. [PLN netto]	ROG09KMCDN / KFE02234	ROG12KMCDN / KFE02242	ROG14KMCDN / KFE02243
	<b>3 100</b>	<b>3 500</b>	<b>5 000</b>
Cena kompletu [PLN netto] j. wew., j. zew., sterownik	<b>5 200</b>	<b>6 000</b>	<b>8 400</b>



## Klimatyzatory ściennie KMTB



Model (j. wew./ j. zew.)	RSG18KMTB / ROG18KMTA	RSG24KMTB / ROG24KMTA
Moc chłod. [kW]	5,2 (0,9 - 6,0)	7,1 (1,2 - 8,3)
Moc grzew. [kW]	6,3 (0,9 - 8,7)	8,0 (0,9 - 10,1)
Klasa energetyczna (chłodzenie/grzanie)	A++ / A+	A++ / A+
Zasilanie [V/f/Hz]	230/1/50	230/1/50
Średnica rur przyłączeniowych (ciecz ; gaz) [cal]	1/4 ; 1/2	1/4 ; 1/2
Max długość instalacji / różnica poziomów [m]	25 / 20	30 / 25
Sterownik bezprzewodowy (w zestawie)	UTY-LNTX	
Cena j. wew. [PLN netto]	RSG18KMTB / KFE02251	RSG24KMTB / KFE02260
	<b>3 500</b>	<b>4 200</b>
Cena j. zew. [PLN netto]	ROG18KMTA / KFE01851	ROG24KMTA / KFE02186
	<b>4 000</b>	<b>5 900</b>
Interface WiFi (opcja)	UTY-TFSXF2 / KFE01737	
	<b>420</b>	
Cena kompletu [PLN netto] j. wew., j. zew., sterownik	<b>7 500</b>	<b>10 100</b>





## Klimatyzatory ściennie KMTA – dedykowane do dużych przestrzeni



Model (j. wew./ j.zew.)	RSG30KMTA / ROG30KMTA	RSG36KMTA / ROG36KMTA
Moc chłod. [kW]	8,0 (2,9 - 9,0)	9,4 (2,9 - 10,0)
Moc grzew. [kW]	8,8 (2,2 - 11,0)	10,1 (2,7 - 11,2)
Klasa energetyczna (chłodzenie/grzanie)	A++ / A+	A++ / A+
Zasilanie [V/f/Hz]	230/1/50	230/1/50
Średnica rur przyłączeniowych (ciecz ; gaz) [cal]	3/8 ; 5/8	3/8 ; 5/8
Max długość instalacji / różnica poziomów [m]	50 / 30	50 / 30
Sterownik bezprzewodowy (w zestawie)	UTY-LNTX	
Cena j. wew. [PLN netto]	RSG30KMTA / KFE02040	RSG36KMTA / KFE02042
	5 700	6 200
Cena j. zew. [PLN netto]	ROG30KMTA / KFE02041	ROG36KMTA / KFE02043
	8 500	9 200
Interface WiFi (opcja)	UTY-TFSXF2 / KFE01737	
	420	
Cena kompletu [PLN netto] j. wew., j. zew., sterownik	14 200	15 400



## Klimatyzatory ściennie KPCA



Model (j. wew./ j.zew.)	RSG07KPCA / ROG07KPCA	RSG09KPCA / ROG09KPCA	RSG12KPCA / ROG12KPCA
Moc chłod. [kW]	2,0 (0,9 - 2,8)	2,5 (0,9 - 3,0)	3,4 (0,9 - 3,7)
Moc grzew. [kW]	2,5 (0,9 - 3,4)	2,8 (0,9 - 3,8)	3,8 (0,9 - 4,8)
Klasa energetyczna (chłodzenie/grzanie)	A++ / A+	A++ / A+	A++ / A+
Zasilanie [V/f/Hz]	230/1/50	230/1/50	230/1/50
Średnica rur przyłączeniowych (ciecz ; gaz) [cal]	1/4 ; 3/8	1/4 ; 3/8	1/4 ; 3/8
Max długość instalacji / różnica poziomów [m]	20 / 15	20 / 15	20 / 15
Sterownik bezprzewodowy (w zestawie)	Standardowy pilot bezprzewodowy		
Cena j. wew. [PLN netto]	RSG07KPCA / KFE01931	RSG09KPCA / KFE01550	RSG12KPCA / KFE01934
	1 400	1 450	1 600
Cena j. zew. [PLN netto]	ROG07KPCA / KFE01935	ROG09KPCA / KFE01551	ROG12KPCA / KFE01932
	2 000	2 100	2 400
Interface WiFi (opcja)	UTY-TFSXF2 / KFE01737		
	420		
Cena kompletu [PLN netto] j. wew., j. zew., sterownik	3 400	3 550	4 000



## Klimatyzatory ściennie KLCA



Model (j. wew./ j. zew.)	RSG18KLCA / ROG18KLCA	RSG24KLCA / ROG24KLCA
Moc chłod. [kW]	5,2 (0,9 - 5,5)	7,1 (0,9 - 7,7)
Moc grzew. [kW]	6,3 (0,9 - 7,6)	8,0 (0,9 - 9,0)
Klasa energetyczna (chłodzenie/grzanie)	A++ / A+	A++ / A+
Zasilanie [V/f/Hz]	230/1/50	230/1/50
Średnica rur przyłączeniowych (ciecz ; gaz) [cal]	1/4 ; 3/8	1/4 ; 1/2
Max długość instalacji / różnica poziomów [m]	20 / 15	20 / 15
Sterownik bezprzewodowy (w zestawie)	Standardowy pilot bezprzewodowy	
Cena j. wew. [PLN netto]	RSG18KLCA / KFE01920	RSG24KLCA / KFE01852
	<b>2 700</b>	<b>3 600</b>
Cena j. zew. [PLN netto]	ROG18KLCA / KFE02033	ROG24KLCA / KFE02097
	<b>3 900</b>	<b>5 400</b>
Cena kompletu [PLN netto] j. wew., j. zew., sterownik	<b>6 600</b>	<b>9 000</b>

## Akcesoria do klimatyzatorów ściennych

Nazwa	Opis	Dotyczy modeli	Kod towaru	Cena [PLN]
<b>Moduły WiFi</b>				
UTY-TFSXW1	moduł komunikacji Wi-Fi	modele KMCC, KG	KFE01147	<b>630</b>
UTY-TFSXF2	moduł komunikacji Wi-Fi	modele KETA, KM (18,24, 30, 36) , KP, KMCDN	KFE01737	<b>420</b>
<b>Sterowniki</b>				
UTY-RNRXZ5 + UTY-TWRXZ2	pilot przewodowy (panel dotykowy)	modele KETA, KG, KMTA (18, 24)	KFE02374 + KFE01607	<b>1 505</b>
UTY-RLRX + UTY-TWRXZ2	pilot przewodowy	modele KETA, KG, KMTA (18, 24)	KFE00989 + KFE01607	<b>1275</b>
UTY-RVNXM + UTY-TWBXF2	pilot przewodowy	modele KMCC	KFE00788 + KFE01583	<b>1 480</b>
UTY-RNNXM + UTY-TWBXF2	pilot przewodowy	modele KMCC	KFE00616 + KFE01583	<b>1 350</b>
UTY-RSRX + UTY-TWRXZ2	prosty pilot przewodowy	modele KETA, KG, KMTA (18, 24)	KFE01501 + KFE01544	<b>1 250</b>
UTY-RHRX + UTY-TWRXZ2	prosty pilot przewodowy	modele KETA, KG, KMTA (18, 24)	KFE01570 + KFE01607	<b>1 185</b>
UTY-RSNXM + UTY-TWBXF2	prosty pilot przewodowy	modele KMCC	KFE00614 + KFE01583	<b>1 220</b>
UTY-TWBXF2	interfejs do split (port: pilota, wejścia/wyjścia)	modele KMCC	KFE01583	<b>710</b>
<b>Pozostałe akcesoria</b>				
UTY-XCSXZ2	zestaw przyłączeniowy wejścia/wyjścia	modele KETA, KG, KMTA (18, 24)	KFE01585	<b>580</b>
UTY-XWZXZ5	zestaw przyłączeniowy wejścia/wyjścia	modele KETA, KMCC, KMTA, KMCCB	KFE00766	<b>120</b>
UTY-XWZX	zestaw przyłączeniowy wejścia/wyjścia	modele KG	KFE00609	<b>120</b>
UTZ-RXLA	uchwyt do pilota bezprzewodowego	modele KP	KFE01042	<b>50</b>

# Klimatyzatory przypodłogowe R32



## Klimatyzatory przypodłogowe KVCA



Model (j. wew./ j. zew.)	RGG09KVCA / ROG09KVCA	RGG12KVCA / ROG12KVCA	RGG14KVCA / ROG14KVCA
Moc chłod. [kW]	2,5 (0,9 - 3,5)	3,5 (0,9 - 4,0)	4,2 (0,9 - 5,2)
Moc grzew. [kW]	3,5 (0,9 - 5,1)	4,5 (0,9 - 5,3)	5,2 (0,9 - 6,3)
Klasa energetyczna (chłodzenie/grzanie)	A+++ / A+	A++ / A+	A++ / A+
Zasilanie [V/f/Hz]	230/1/50	230/1/50	230/1/50
Średnica rur przyłączeniowych (ciecz ; gaz) [cal]	1/4 ; 3/8	1/4 ; 3/8	1/4 ; 3/8
Max długość instalacji / różnica poziomów [m]	15 / 20	15 / 20	15 / 20
Sterownik bezprzewodowy (w zestawie)	UTY-LNTX		
Cena j. wew. [PLN netto]	RGG09KVCA / KFE02276 <b>3 700</b>	RGG12KVCA / KFE02278 <b>4 400</b>	RGG14KVCA / KFE02277 <b>5 100</b>
Cena j. zew. [PLN netto]	ROG09KVCA / KFE02279 <b>3 500</b>	ROG12KVCA / KFE02280 <b>3 900</b>	ROG14KVCA / KFE02281 <b>4 400</b>
Interface WiFi (opcja)	UTY-TFSXZ1 / KFE01530 <b>690</b>		
Cena kompletu [PLN netto] j. wew., j. zew., sterownik	<b>7 200</b>	<b>8 300</b>	<b>9 500</b>



# Klimatyzatory przysufitowe R32



## Klimatyzatory przysufitowe KRTA



Model (j. wew./ j. zew.)	RYG18KRTA / ROG18KBTB	RYG22KRTA / ROG22KBTB	RYG24KRTA / ROG24KBTB
Moc chłod. [kW]	5,2 (0,9 - 5,9)	6,0 (0,9 - 6,7)	6,8 (0,9 - 8,0)
Moc grzew. [kW]	6,0 (0,9 - 7,5)	7,0 (0,9 - 8,0)	7,5 (0,9 - 9,1)
Klasa energetyczna (chłodzenie/grzanie)	A++ / A+	A++ / A+	A++ / A+
Zasilanie [V/f/Hz]	230/1/50	230/1/50	230/1/50
Średnica rur przyłączeniowych (ciecz ; gaz) [cal]	1/4 ; 1/2	1/4 ; 1/2	1/4 ; 1/2
Max długość instalacji / różnica poziomów [m]	30 / 20	30 / 25	30 / 25
Cena j. wew. [PLN netto]	RYG18KRTA / KFE02045 <b>3 310</b>	RYG22KRTA / KFE02246 <b>3 710</b>	RYG24KRTA / KFE02047 <b>4 510</b>
Cena j. zew. [PLN netto]	ROG18KBTB / KFE01974 <b>6 000</b>	ROG22KBTB / KFE01975 <b>6 400</b>	ROG24KBTB / KFE1903 <b>7 550</b>
Cena sterownika - przewodowy [PLN netto]	UTY-RLRX / KFE00989 <b>690</b>	UTY-RLRX / KFE00989 <b>690</b>	UTY-RLRX / KFE00989 <b>690</b>
Cena kompletu [PLN netto] j. wew., j. zew., sterownik	<b>10 000</b>	<b>10 800</b>	<b>12 750</b>

Model (j. wew./ j. zew.)	RYG30KRTA / ROG30KBTB	RYG36KRTA / ROG36KBTB	RYG45KRTA / ROG45KBTB
Moc chłod. [kW]	8,5 (2,8 - 10,0)	9,5 (2,8 - 11,2)	12,1 (4,0 - 13,5)
Moc grzew. [kW]	10,0 (2,7 - 11,2)	10,8 (2,7 - 12,7)	13,5 (4,2 - 16,2)
Klasa energetyczna (chłodzenie/grzanie)	A++ / A+	A++ / A+	-/- brak informacji
Zasilanie [V/f/Hz]	230/1/50	230/1/50	230/1/50
Średnica rur przyłączeniowych (ciecz ; gaz) [cal]	3/8 ; 5/8	3/8 ; 5/8	3/8 ; 5/8
Max długość instalacji / różnica poziomów [m]	50 / 30	50 / 30	50 / 30
Cena j. wew. [PLN netto]	RYG30KRTA / KFE02048 <b>5 390</b>	RYG36KRTA / KFE02049 <b>6 710</b>	RYG45KRTA / KFE02050 <b>7 510</b>
Cena j. zew. [PLN netto]	ROG30KBTB / KFE01916 <b>9 000</b>	ROG36KBTB / KFE01708 <b>10 000</b>	ROG45KBTB / KFE01709 <b>10 800</b>
Cena sterownika - przewodowy [PLN netto]	UTY-RLRX / KFE00989 <b>690</b>	UTY-RLRX / KFE00989 <b>690</b>	UTY-RLRX / KFE00989 <b>690</b>
Cena kompletu [PLN netto] j. wew., j. zew., sterownik	<b>15 080</b>	<b>17 400</b>	<b>19 000</b>



## Klimatyzatory przysufitowe KRTA ECO



Model (j. wew./ j. zew.)	RYG18KRTA / ROG18KATA	RYG22KRTA / ROG22KATA	RYG24KRTA / ROG24KATA
Moc chłod. [kW]	5,2 (0,9 - 5,4)	6,0 (0,9 - 6,3)	6,8 (0,9 - 7,4)
Moc grzew. [kW]	6,0 (0,9 - 6,3)	7,0 (0,9 - 7,4)	7,5 (0,9 - 8,6)
Klasa energetyczna (chłodzenie/grzanie)	A++ / A+	A++ / A+	A++ / A+
Zasilanie [V/f/Hz]	230/1/50	230/1/50	230/1/50
Średnica rur przyłączeniowych (ciecz ; gaz) [cal]	1/4 ; 1/2	1/4 ; 1/2	1/4 ; 1/2
Max długość instalacji / różnica poziomów [m]	20 / 15	25 / 20	25 / 20
Cena j. wew. [PLN netto]	RYG18KRTA / KFE02045	RYG22KRTA / KFE02246	RYG24KRTA / KFE02047
	<b>3 310</b>	<b>3 710</b>	<b>4 510</b>
Cena j. zew. [PLN netto]	ROG18KATA / KFE02056	ROG22KATA / KFE2057	ROG24KATA / KFE02058
	<b>4 000</b>	<b>4 800</b>	<b>5 400</b>
Cena sterownika - przewodowy [PLN netto]	UTY-RLRX / KFE00989	UTY-RLRX / KFE00989	UTY-RLRX / KFE00989
	<b>690</b>	<b>690</b>	<b>690</b>
Cena kompletu [PLN netto] j. wew., j. zew., sterownik	<b>8 000</b>	<b>9 200</b>	<b>10 600</b>

Model (j. wew./ j. zew.)	RYG30KRTA / ROG30KATA	RYG36KRTA / ROG36KATA	RYG45KRTA / ROG45KATA
Moc chłod. [kW]	8,5 (2,8 - 9,6)	9,5 (2,7 - 10,8)	12,1 (4,0 - 12,6)
Moc grzew. [kW]	10,0 (2,7 - 10,8)	10,8 (2,7 - 12,5)	13,5 (4,2 - 15,0)
Klasa energetyczna (chłodzenie/grzanie)	A++ / A+	A++ / A+	-/- brak informacji
Zasilanie [V/f/Hz]	230/1/50	230/1/50	230/1/50
Średnica rur przyłączeniowych (ciecz ; gaz) [cal]	3/8 ; 5/8	3/8 ; 5/8	3/8 ; 5/8
Max długość instalacji / różnica poziomów [m]	30 / 30	30 / 30	30 / 30
Cena j. wew. [PLN netto]	RYG30KRTA / KFE02048	RYG36KRTA / KFE02049	RYG45KRTA / KFE02050
	<b>5 310</b>	<b>6 710</b>	<b>7 510</b>
Cena j. zew. [PLN netto]	ROG30KATA / KFE02059	ROG36KATA / KFE02060	ROG45KATA / KFE02061
	<b>6 400</b>	<b>6 950</b>	<b>7 700</b>
Cena sterownika - przewodowy [PLN netto]	UTY-RLRX / KFE00989	UTY-RLRX / KFE00989	UTY-RLRX / KFE00989
	<b>690</b>	<b>690</b>	<b>690</b>
Cena kompletu [PLN netto] j. wew., j. zew., sterownik	<b>12 400</b>	<b>14 350</b>	<b>15 900</b>



## Klimatyzatory przysufitowe KRTA 3PH



reddot design award



Model (j. w ew./ j. zew.)	RYG36KRTA / ROG36KRTA	RYG45KRTA / ROG45KRTA	RYG54KRTA / ROG54KRTA
Moc chłod. [kW]	9,5 (2,8 - 11,2)	12,1 (4,0 - 13,5)	13,4 (4,5 - 14,5)
Moc grzew. [kW]	10,8 (2,7 - 12,7)	13,5 (4,2 - 16,2)	15,5 (4,7 - 16,5)
Klasa energetyczna (chłodzenie/grzanie)	A+ / A	-/- brak informacji	-/- brak informacji
Zasilanie [V/f/Hz]	400/3/50	400/3/50	400/3/50
Średnica rur przyłączeniowych (ciecz ; gaz) [cal]	3/8 ; 5/8	3/8 ; 5/8	3/8 ; 5/8
Max długość instalacji / różnica poziomów [m]	50 / 30	50 / 30	50 / 30
Cena j. wew. [PLN netto]	RYG36KRTA / KFE02049	RYG45KRTA / KFE02050	RYG54KRTA / KFE02051
	<b>6 710</b>	<b>7 510</b>	<b>7 710</b>
Cena j. zew. [PLN netto]	ROG36KRTA / KFE02053	ROG45KRTA / KFE02054	ROG54KRTA / KFE02055
	<b>10 450</b>	<b>11 400</b>	<b>13 700</b>
Cena sterownika - przewodowy [PLN netto]	UTY-RLRX / KFE00989	UTY-RLRX / KFE00989	UTY-RLRX / KFE00989
	<b>690</b>	<b>690</b>	<b>690</b>
Cena kompletu [PLN netto] j. wew., j. zew., sterownik	<b>18 000</b>	<b>19 900</b>	<b>22 300</b>



## Klimatyzatory przysufitowe KRTA ECO 3PH



reddot design award



Model (j. wew./ j. zew.)	RYG36KRTA / ROG36KQTA	RYG45KRTA / ROG45KQTA
Moc chłod. [kW]	9,5 (2,8 - 10,6)	12,1 (4,0 - 12,6)
Moc grzew. [kW]	10,8 (2,7 - 12,5)	13,5 (4,2 - 15,0)
Klasa energetyczna (chłodzenie/grzanie)	A+/A	-/- brak informacji
Zasilanie [V/f/Hz]	400/3/50	400/3/50
Średnica rur przyłączeniowych (ciecz ; gaz) [cal]	3/8 ; 5/8	3/8 ; 5/8
Max długość instalacji / różnica poziomów [m]	30 / 30	30 / 30
Cena j. wew. [PLN netto]	RYG36KRTA / KFE02049	RYG45KRTA / KFE02050
	<b>6 710</b>	<b>7 510</b>
Cena j. zew. [PLN netto]	ROG36KQTA / KFE02062	ROG45KQTA / KFE02063
	<b>7 700</b>	<b>8 500</b>
Cena sterownika - przewodowy [PLN netto]	UTY-RLRX / KFE00989	UTY-RLRX / KFE00989
	<b>690</b>	<b>690</b>
Cena kompletu [PLN netto] j. wew., j. zew., sterownik	<b>16 000</b>	<b>17 500</b>

## Akcesoria do klimatyzatorów uniwersalnych/przysufitowych

Nazwa	Opis	Dotyczy modeli	Kod towaru	Cena [PLN]
<b>Moduł WiFi</b>				
UTY-TFSXZ1	moduł komunikacji WI-FI	KRTA, KVCA	KFE01530	690
<b>Sterowniki</b>				
UTY-TWRXZ3	Moduł przyłączeniowy sterownika przewodowego (2-żyłowego)	KVCA	KFE02473	790
UTY-RNRXZ5	pilot przewodowy (panel dotykowy)	KRTA	KFE02374	920
UTY-RLRX	pilot przewodowy	KRTA	KFE00989	690
UTY-RSRX	prosty pilot przewodowy	KRTA	KFE01501	580
UTY-RHRX	prosty pilot przewodowy	KRTA	KFE01570	600
UTY-LBTXH	zestaw do sterowania bezprzewodowego (pilot + odbiornik)	KRTA	KFE01428	670
<b>Pozostałe akcesoria</b>				
UTY-XCSX + UTZ-GXRA	zestaw przyłączeniowy wejścia/wyjścia (z obudową)	KRTA	KFE01576	900
UTY-XWZXZG	zestaw przyłączeniowy wejścia-wyjścia	KRTA	KFE00990	120
UTR-DPB24T	Pompka skroplin	KRTA	KFE01578	990
UTY-XWZXZ3	zestaw przyłączeniowy wejścia/wyjścia	jednostka zewnętrzna ROG45LETL, KBTB/KATA, KRTA/KQTA	KFE00769	120



# Klimatyzatory kasetonowe R32



## Klimatyzatory kasetonowe KVLA – zwarte z nawiewem 4-stronnym



Model (j. wew./ j. zew.)	RCG09KVLA / ROG09KBTB	RCG12KVLA / ROG12KBTB	RCG14KVLA / ROG14KBTB
Moc chłod. [kW]	2,5 (0,9 - 3,2)	3,5 (0,9 - 4,4)	4,3 (0,9 - 5,4)
Moc grzew. [kW]	3,2 (0,9 - 4,7)	4,1 (0,9 - 5,7)	5,0 (0,9 - 6,5)
Klasa energetyczna (chłodzenie/grzanie)	A++ / A+	A++ / A+	A++ / A+
Zasilanie [V/f/Hz]	230/1/50	230/1/50	230/1/50
Średnica rur przyłączeniowych (ciecz ; gaz) [cal]	1/4 ; 3/8	1/4 ; 3/8	1/4 ; 3/8
Max długość instalacji / różnica poziomów [m]	20 / 15	25 / 20	25 / 20
Maskownica (w zestawie)	CG-UFFF		
Cena j. wew. [PLN netto]	RCG09KVLA / KFE01689 <b>4 120</b>	RCG12KVLA / KFE01690 <b>4 520</b>	RCG14KVLA / KFE01691 <b>4 920</b>
Cena j. zew. [PLN netto]	ROG09KBTB / KFE01972 <b>4 400</b>	ROG12KBTB / KFE01973 <b>4 800</b>	ROG14KBTB / KFE01904 <b>5 400</b>
Cena sterownika - bezprzewodowy [PLN netto]	UTY-LNTX / KFE01748 <b>280</b>	UTY-LNTX / KFE01748 <b>280</b>	UTY-LNTX / KFE01748 <b>280</b>
Cena kompletu [PLN netto] j. wew., j. zew., sterownik	<b>8 800</b>	<b>9 600</b>	<b>10 600</b>

Model (j. wew./ j. zew.)	RCG18KVLA / ROG18KBTB	RCG22KVLA / ROG22KBTB	RCG24KVLA / ROG24KBTB
Moc chłod. [kW]	5,2 (0,9 - 5,9)	6,0 (0,9 - 6,7)	6,8 (0,9 - 8,0)
Moc grzew. [kW]	6,0 (0,9 - 7,5)	7,0 (0,9 - 8,0)	7,5 (0,9 - 9,1)
Klasa energetyczna (chłodzenie/grzanie)	A++ / A+	A++ / A+	A++ / A+
Zasilanie [V/f/Hz]	230/1/50	230/1/50	230/1/50
Średnica rur przyłączeniowych (ciecz ; gaz) [cal]	1/4 ; 1/2	1/4 ; 1/2	1/4 ; 1/2
Max długość instalacji / różnica poziomów [m]	30 / 20	30 / 25	30 / 25
Maskownica (w zestawie)	CG-UFFF		
Cena j. wew. [PLN netto]	RCG18KVLA / KFE01702 <b>5 120</b>	RCG22KVLA / KFE01703 <b>5 220</b>	RCG24KVLA / KFE01704 <b>5 920</b>
Cena j. zew. [PLN netto]	ROG18KBTB / KFE01974 <b>6 000</b>	ROG22KBTB / KFE01975 <b>6 400</b>	ROG24KBTB / KFE01903 <b>7 550</b>
Cena sterownika - bezprzewodowy [PLN netto]	UTY-LNTX / KFE01748 <b>280</b>	UTY-LNTX / KFE01748 <b>280</b>	UTY-LNTX / KFE01748 <b>280</b>
Cena kompletu [PLN netto] j. wew., j. zew., sterownik	<b>11 400</b>	<b>11 900</b>	<b>13 750</b>





## Klimatyzatory kasetonowe

### KVLA ECO



Model (j. wew./ j. zew.)	RCG09KVLA / ROG09KATA	RCG12KVLA / ROG12KATA	RCG14KVLA / ROG14KATA
Moc chłod. [kW]	2,5 (0,9 - 2,7)	3,5 (0,9 - 3,7)	4,3 (0,9 - 4,5)
Moc grzew. [kW]	3,2 (0,9 - 3,9)	4,1 (0,9 - 4,4)	5,0 (0,9 - 5,3)
Klasa energetyczna (chłodzenie/grzanie)	A++ / A+	A++ / A+	A++ / A+
Zasilanie [V/f/Hz]	230/1/50	230/1/50	230/1/50
Średnica rur przyłączeniowych (ciecz ; gaz) [cal]	1/4 ; 3/8	1/4 ; 3/8	1/4 ; 3/8
Max długość instalacji / różnica poziomów [m]	15 / 15	15 / 15	20 / 15
Maskownica (w zestawie)	CG-UFFF		
Cena j. wew. [PLN netto]	RCG09KVLA / KFE01689	RCG12KVLA / KFE01690	RCG14KVLA / KFE01691
	<b>4 120</b>	<b>4 520</b>	<b>4 920</b>
Cena j. zew. [PLN netto]	ROG09KATA / KFE02069	ROG12KATA / KFE02070	ROG14KATA / KFE02071
	<b>2 900</b>	<b>3 350</b>	<b>3 800</b>
Cena sterownika - bezprzewodowy [PLN netto]	UTY-LNTX / KFE01748	UTY-LNTX / KFE01748	UTY-LNTX / KFE01748
	<b>280</b>	<b>280</b>	<b>280</b>
Cena kompletu [PLN netto] j. wew., j. zew., sterownik	<b>7 300</b>	<b>8 150</b>	<b>9 000</b>

Model (j. wew./ j. zew.)	RCG18KVLA / ROG18KATA	RCG22KVLA / ROG22KATA	RCG24KVLA / ROG24KATA
Moc chłod. [kW]	5,2 (0,9 - 5,4)	6,0 (0,9 - 6,3)	6,8 (0,9 - 7,4)
Moc grzew. [kW]	6,0 (0,9 - 6,3)	7,0 (0,9 - 7,4)	7,5 (0,9 - 8,6)
Klasa energetyczna (chłodzenie/grzanie)	A++ / A	A++ / A	A+/A
Zasilanie [V/f/Hz]	230/1/50	230/1/50	230/1/50
Średnica rur przyłączeniowych (ciecz ; gaz) [cal]	1/4 ; 1/2	1/4 ; 1/2	1/4 ; 1/2
Max długość instalacji / różnica poziomów [m]	20 / 15	25 / 20	25 / 20
Maskownica (w zestawie)	CG-UFFF		
Cena j. wew. [PLN netto]	RCG18KVLA / KFE01702	RCG22KVLA / KFE01703	RCG24KVLA / KFE01704
	<b>5 120</b>	<b>5 220</b>	<b>5 920</b>
Cena j. zew. [PLN netto]	ROG18KATA / KFE02056	ROG22KATA / KFE02057	ROG24KATA / KFE02057
	<b>4 000</b>	<b>4 800</b>	<b>5 400</b>
Cena sterownika - bezprzewodowy [PLN netto]	UTY-LNTX / KFE01748	UTY-LNTX / KFE01748	UTY-LNTX / KFE01748
	<b>280</b>	<b>280</b>	<b>280</b>
Cena kompletu [PLN netto] j. wew., j. zew., sterownik	<b>9 400</b>	<b>10 300</b>	<b>11 600</b>



## Klimatyzatory kasetonowe KRLB



Model (j. wew./ j. zew.)	RCG18KRLB / ROG18KBTB	RCG22KRLB / ROG22KBTB	RCG24KRLB / ROG24KBTB
Moc chłod. [kW]	5,2 (0,9 - 5,9)	6,0 (0,9 - 6,7)	6,8 (0,9 - 8,0)
Moc grzew. [kW]	6,0 (0,9 - 7,5)	7,0 (0,9 - 8,0)	7,5 (0,9 - 9,1)
Klasa energetyczna (chłodzenie/grzanie)	A++ / A+	A++ / A+	A++ / A+
Zasilanie [V/fi/Hz]	230/1/50	230/1/50	230/1/50
Średnica rur przyłączeniowych (ciecz ; gaz) [cal]	1/4 ; 1/2	1/4 ; 1/2	1/4 ; 1/2
Max długość instalacji / różnica poziomów [m]	30 / 20	30 / 25	30 / 25
Maskownica (w zestawie)	CG-KFA + UTY-RNRXZ5 (Sterownik z dotykowym panelem)		
Cena j. wew. [PLN netto]	RCG18KRLB / KFE01976	RCG22KRLB / KFE01977	RCG24KRLB / KFE01978
	<b>5 700</b>	<b>6 000</b>	<b>6 100</b>
Cena j. zew. [PLN netto]	ROG18KBTB / KFE01974	ROG22KBTB / KFE01975	ROG24KBTB / KFE01903
	<b>6 000</b>	<b>6 400</b>	<b>7 550</b>
Cena kompletu [PLN netto] j. wew., j. zew., sterownik	<b>11 700</b>	<b>12 400</b>	<b>13 650</b>

Model (j. wew./ j. zew.)	RCG30KRLB / ROG30KBTB	RCG36KRLB / ROG36KBTB	RCG45KRLB / ROG45KBTB	RCG54KRLB / ROG54KBTB
Moc chłod. [kW]	8,5 (2,8 - 10,0)	9,5 (2,8 - 11,2)	12,1 (4,0 - 14,0)	13,4 (4,5 - 14,5)
Moc grzew. [kW]	10,0 (2,7 - 11,2)	10,8 (2,7 - 12,7)	13,5 (4,2 - 16,2)	15,5 (4,7 - 16,5)
Klasa energetyczna (chłodzenie/grzanie)	A++ / A+	A++ / A+	-/- brak informacji	-/- brak informacji
Zasilanie [V/fi/Hz]	230/1/50	230/1/50	230/1/50	230/1/50
Średnica rur przyłączeniowych (ciecz ; gaz) [cal]	3/8 ; 5/8	3/8 ; 5/8	3/8 ; 5/8	3/8 ; 5/8
Max długość instalacji / różnica poziomów [m]	50 / 30	50 / 30	50 / 30	50 / 30
Maskownica (w zestawie)	CG-KFA + UTY-RNRXZ5 (Sterownik z dotykowym panelem)			
Cena j. wew. [PLN netto]	RCG30KRLB / KFE01979	RCG36KRLB / KFE01921	RCG45KRLB / KFE01910	RCG54KRLB / KFE01831
	<b>7 500</b>	<b>9 200</b>	<b>10 100</b>	<b>10 900</b>
Cena j. zew. [PLN netto]	ROG30KBTB / KFE01916	ROG36KBTB / KFE01708	ROG45KBTB / KFE01709	ROG54KBTB / KFE01710
	<b>9 000</b>	<b>10 000</b>	<b>10 800</b>	<b>13 100</b>
Cena kompletu [PLN netto] j. wew., j. zew., sterownik	<b>16 500</b>	<b>19 200</b>	<b>20 900</b>	<b>24 000</b>



## Klimatyzatory kasetonowe KRLB ECO



Model (j. wew./ j. zew.)	RCG18KRLB / ROG18KATA	RCG22KRLB / ROG22KATA	RCG24KRLB / ROG24KATA
Moc chłod. [kW]	5,2 (0,9 - 5,4)	6,0 (0,9 - 6,3)	6,8 (0,9 - 7,4)
Moc grzew. [kW]	6,0 (0,9 - 6,3)	7,0 (0,9 - 7,4)	7,5 (0,9 - 8,6)
Klasa energetyczna (chłodzenie/grzanie)	A++ / A+	A++ / A+	A++ / A+
Zasilanie [V/f/Hz]	230/1/50	230/1/50	230/1/50
Średnica rur przyłączeniowych (ciecz ; gaz) [ca]	1/4 ; 1/2	1/4 ; 1/2	1/4 ; 1/2
Max długość instalacji / różnica poziomów [m]	20 / 15	25 / 20	25 / 20
Maskownica (w zestawie)	CG-KFA + UTY-RNRXZ5 (Sterownik z dotykowym panelem)		
Cena j. wew. [PLN netto]	RCG18KRLB / KFE01976	RCG22KRLB / KFE01977	RCG24KRLB / KFE01978
	<b>5 700</b>	<b>6 000</b>	<b>6 100</b>
Cena j. zew. [PLN netto]	ROG18KATA / KFE02056	ROG22KATA / KFE2057	ROG24KATA / KFE02058
	<b>4 000</b>	<b>4 800</b>	<b>4 800</b>
Cena kompletu [PLN netto] j. wew., j. zew., sterownik	<b>9 700</b>	<b>10 800</b>	<b>11 500</b>

Model (j. wew./ j. zew.)	RCG30KRLB / ROG30KATA	RCG36KRLB / ROG36KATA	RCG45KRLB / ROG45KATA	RCG54KRLB / ROG54KATA
Moc chłod. [kW]	8,5 (2,8 - 9,6)	9,5 (2,8 - 10,6)	12,1 (4,0 - 12,6)	13,4 (4,5 - 13,8)
Moc grzew. [kW]	10,0 (2,7 - 10,8)	10,8 (2,7 - 12,5)	13,5 (4,2 - 15,0)	15,5 (4,7 - 16,0)
Klasa energetyczna (chłodzenie/grzanie)	A++ / A+	A++ / A+	-	-
Zasilanie [V/f/Hz]	230/1/50	230/1/50	230/1/50	230/1/50
Średnica rur przyłączeniowych (ciecz ; gaz) [ca]	3/8 ; 5/8	3/8 ; 5/8	3/8 ; 5/8	3/8 ; 5/8
Max długość instalacji / różnica poziomów [m]	30 / 30	30 / 30	30 / 30	30 / 30
Maskownica (w zestawie)	CG-KFA + UTY-RNRXZ5 (Sterownik z dotykowym panelem)			
Cena j. wew. [PLN netto]	RCG30KRLB / KFE01979	RCG36KRLB / KFE01921	RCG45KRLB / KFE01910	RCG54KRLB / KFE01831
	<b>7 500</b>	<b>9 200</b>	<b>10 100</b>	<b>10 900</b>
Cena j. zew. [PLN netto]	ROG30KATA / KFE02059	ROG36KATA / KFE02060	ROG45KATA / KFE02061	ROG54KATA / KFE02065
	<b>6 400</b>	<b>6 950</b>	<b>7 700</b>	<b>8 700</b>
Cena kompletu [PLN netto] j. wew., j. zew., sterownik	<b>13 900</b>	<b>16 150</b>	<b>17 800</b>	<b>19 600</b>



## Klimatyzatory kasetonowe KRLB 3PH



Model (j. wew./ j. zew.)	RCG36KRLB / ROG36KRTA	RCG45KRLB / ROG45KRTA	RCG54KRLB / ROG54KRTA
Moc chłod. [kW]	9,5 (2,8 - 11,2)	12,1 (4,0 - 14,0)	13,4 (4,5 - 14,5)
Moc grzew. [kW]	10,8 (2,7 - 12,7)	13,5 (4,2 - 16,2)	15,5 (4,7 - 16,5)
Klasa energetyczna (chłodzenie/grzanie)	A++ / A+	-	-
Zasilanie [V/f/Hz]	400/3/50	400/3/50	400/3/50
Średnica rur przyłączeniowych (ciecz ; gaz) [cal]	3/8 ; 5/8	3/8 ; 5/8	3/8 ; 5/8
Max długość instalacji / różnica poziomów [m]	50 / 30	50 / 30	50 / 30
Maskownica (w zestawie)	CG-KFA + UTY-RNRXZ5 (Sterownik z dotykowym panelem)		
Cena j. wew. [PLN netto]	RCG36KRLB / KFE01921	RCG45KRLB / KFE01910	RCG54KRLB / KFE01831
	<b>9 200</b>	<b>10 100</b>	<b>10 900</b>
Cena j. zew. [PLN netto]	ROG36KRTA / KFE02053	ROG45KRTA / KFE02054	ROG54KRTA / KFE02055
	<b>10 450</b>	<b>11 400</b>	<b>13 700</b>
Cena kompletu [PLN netto] j. wew., j. zew., sterownik	<b>19 650</b>	<b>21 500</b>	<b>24 600</b>



## Klimatyzatory kasetonowe KRLB ECO 3PH



Model (j. wew./ j. zew.)	RCG36KRLB / ROG36KQTA	RCG45KRLB / ROG45KQTA	RCG54KRLB / ROG54KQTA
Moc chłod. [kW]	9,5 (2,8 - 10,6)	12,1 (4,0 - 12,6)	13,4 (4,5 - 13,8)
Moc grzew. [kW]	10,8 (2,7 - 12,5)	13,5 (4,2 - 15,0)	15,5 (4,7 - 16,0)
Klasa energetyczna (chłodzenie/grzanie)	A++ / A+	-	-
Zasilanie [V/f/Hz]	400/3/50	400/3/50	400/3/50
Średnica rur przyłączeniowych (ciecz ; gaz) [cal]	3/8 ; 5/8	3/8 ; 5/8	3/8 ; 5/8
Max długość instalacji / różnica poziomów [m]	30 / 30	30 / 30	30 / 30
Maskownica (w zestawie)	CG-KFA + UTY-RNRXZ5 (Sterownik z dotykowym panelem)		
Cena j. wew. [PLN netto]	RCG36KRLB / KFE01921	RCG45KRLB / KFE01910	RCG54KRLB / KFE01831
	<b>9 200</b>	<b>10 100</b>	<b>10 900</b>
Cena j. zew. [PLN netto]	ROG36KQTA / KFE02062	ROG45KQTA / KFE02063	ROG54KQTA / KFE02064
	<b>7 700</b>	<b>8 500</b>	<b>9 700</b>
Cena kompletu [PLN netto] j. wew., j. zew., sterownik	<b>16 900</b>	<b>18 600</b>	<b>20 600</b>

## Akcesoria do klimatyzatorów kasetonowych

Nazwa	Opis	Dotyczy modeli	Kod towaru	Cena [PLN]
<b>Moduł WiFi</b>				
UTY-TFSXZ1	moduł komunikacji Wi-Fi	modele KVLA, KRLB	KFE01530	<b>690</b>
<b>Sterowniki</b>				
UTY-RNRXZ5	pilot przewodowy (panel dotykowy)	wszystkie modele RCG	KFE02374	<b>920</b>
UTY-RLRX	pilot przewodowy	wszystkie modele RCG	KFE00989	<b>690</b>
UTY-RNNXM	pilot przewodowy	wszystkie modele	KFE00616	<b>640</b>
UTY-RVNXM	pilot przewodowy	wszystkie modele	KFE00788	<b>770</b>
UTY-RSNXM	prosty pilot przewodowy	wszystkie modele	KFE00614	<b>510</b>
UTY-RSRX	prosty pilot przewodowy	wszystkie modele RCG	KFE01501	<b>580</b>
UTY-RHRX	prosty pilot przewodowy	wszystkie modele RCG	KFE01570	<b>600</b>
UTY-LNTX	pilot bezprzewodowy	modele KVLA	KFE01748	<b>280</b>
UTY-LBTXC	zestaw do sterowania bezprzewodowego (pilot + odbiornik)	modele KRLB	KFE01428	<b>670</b>
<b>Maskownice</b>				
CG-UFFF	maskownica	modele KVLA	KFE01853	<b>550</b>
CG-KFA	zestaw: maskownica z dotykowym pilotem przewodowym UTY-RNRXZ5	modele KRLB	KFE02007	<b>1 400</b>
<b>Pozostałe akcesoria</b>				
UTY-SHZXC	czujnik obecności	modele KRLB	KFE01577	<b>510</b>
UTG-AKXA-W	szeroki panel	modele KRLB	KFE01573	<b>900</b>
UTG-BKXA-W	podkładka pod szeroki panel	modele KRLB	KFE00995	<b>2 180</b>
UTZ-VXRA	moduł przyłączenia powietrza zewn.	modele KRLB	KFE01572	<b>1 880</b>
UTR-YDZK	osłona wylotu powietrza	modele KRLB	KFE01429	<b>440</b>
UTZ-KXRA	izolacja dla pomieszczeń o wysokiej wilgotności	modele KRLB	KFE01571	<b>590</b>
UTZ-VXAA	moduł przyłączenia powietrza zewn.	modele KVLA	KFE00564	<b>1 620</b>
UTR-YDZB	osłona wylotu powietrza	modele KVLA	KFE00611	<b>470</b>
UTZ-KXGC	izolacja dla pomieszczeń o wysokiej wilgotności	modele KVLA	KFE01575	<b>730</b>
UTY-XCSX + UTZ-GXRA	zestaw przyłączeniowy wejścia/wyjścia (z obudową)	wszystkie modele RCG	KFE01569	<b>900</b>
UTY-XWZXZG	zestaw przyłączeniowy wejścia/wyjścia	wszystkie modele RCG	KFE00990	<b>120</b>
UTY-XWZX	zestaw przyłączeniowy wejścia/wyjścia	wszystkie modele RCG	KFE00609	<b>120</b>
UTY-XWZXZ3	zestaw przyłączeniowy wejścia/wyjścia	jednoski zewnętrzne ROG30/36/45/54KBTB	KFE00769	<b>120</b>

# Klimatyzatory kanałowe R32



## Klimatyzatory kanałowe KLLAP – zwarte



Model (j. wew./ j.zew.)	RDG09KLLAP / ROG09KBTB	RDG12KLLAP / ROG12KBTB	RDG14KLLAP / ROG14KBTB	RDG18KLLAP / ROG18KBTB
Moc chłod. [kW]	2,5 (0,9 - 3,2)	3,5 (0,9 - 4,4)	4,3 (0,9 - 5,4)	5,2 (0,9 - 5,9)
Moc grzew. [kW]	3,2 (0,9 - 4,7)	4,1 (0,9 - 5,7)	5,0 (0,9 - 6,5)	6,0 (0,9 - 7,5)
Klasa energetyczna (chłodzenie/grzanie)	A++ / A+	A++ / A+	A+/A	A++ / A+
Zasilanie [V/fi/Hz]	230/1/50	230/1/50	230/1/50	230/1/50
Średnica rur przyłączeniowych (ciecz ; gaz) [cal]	1/4 ; 3/8	1/4 ; 3/8	1/4 ; 3/8	1/4 ; 1/2
Max długość instalacji / różnica poziomów [m]	20 / 15	25/20	25 / 20	30 / 20
Cena j. wew. [PLN netto]	RDG09KLLAP / KFE01693	RDG12KLLAP / KFE01694	RDG14KLLAP / KFE01695	RDG18KLLAP / KFE01705
	<b>3 110</b>	<b>3 210</b>	<b>3 260</b>	<b>3 710</b>
Cena j. zew. [PLN netto]	ROG09KBTB / KFE01972	ROG12KBTB / KFE01973	ROG14KBTB / KFE01904	ROG18KBTB / KFE01974
	<b>4 400</b>	<b>4 800</b>	<b>5 400</b>	<b>6 000</b>
Cena sterownika - przewodowy [PLN netto]	UTY-RLRX / KFE00989	UTY-RLRX / KFE00989	UTY-RLRX / KFE00989	UTY-RLRX / KFE00989
	<b>690</b>	<b>690</b>	<b>690</b>	<b>690</b>
Cena kompletu [PLN netto] j. wew., j. zew., sterownik	<b>8 200</b>	<b>8 700</b>	<b>9 350</b>	<b>10 400</b>



## Klimatyzatory kanałowe KLLAP – zwarte ECO



Model (j. wew./ j.zew.)	RDG09KLLAP / ROG09KATA	RDG12KLLAP / ROG12KATA	RDG14KLLAP / ROG14KATA	RDG18KLLAP / ROG18KATA
Moc chłod. [kW]	2,5 (0,9 - 2,7)	3,5 (0,9 - 3,7)	4,3 (0,9 - 4,5)	5,2 (0,9 - 5,4)
Moc grzew. [kW]	3,2 (0,9 - 3,9)	4,1 (0,9 - 4,4)	5,0 (0,9 - 5,3)	6,0 (0,9 - 6,3)
Klasa energetyczna (chłodzenie/grzanie)	A+/A	A+/A	A+/A	A+/A
Zasilanie [V/fi/Hz]	230/1/50	230/1/50	230/1/50	230/1/50
Średnica rur przyłączeniowych (ciecz ; gaz) [cal]	1/4 ; 3/8	1/4 ; 3/8	1/4 ; 3/8	1/4 ; 1/2
Max długość instalacji / różnica poziomów [m]	15 / 15	15 / 15	20 / 15	20 / 15
Cena j. wew. [PLN netto]	RDG09KLLAP / KFE01693	RDG12KLLAP / KFE01694	RDG14KLLAP / KFE01695	RDG18KLLAP / KFE01705
	<b>3 110</b>	<b>3 210</b>	<b>3 260</b>	<b>3 710</b>
Cena j. zew. [PLN netto]	ROG09KATA / KFE02069	ROG12KATA / KFE02070	ROG14KATA / KFE02071	ROG18KATA / KFE02056
	<b>2 900</b>	<b>3 350</b>	<b>3 800</b>	<b>4 000</b>
Cena sterownika - przewodowy [PLN netto]	UTY-RLRX / KFE00989	UTY-RLRX / KFE00989	UTY-RLRX / KFE00989	UTY-RLRX / KFE00989
	<b>690</b>	<b>690</b>	<b>690</b>	<b>690</b>
Cena kompletu [PLN netto] j. wew., j. zew., sterownik	<b>6 700</b>	<b>7 250</b>	<b>7 750</b>	<b>8 400</b>



## Klimatyzatory kanałowe KHTAP – średni spręż



Model (j. wew./ j. zew.)	RDG12KHTAP / ROG12KBTB	RDG14KHTAP / ROG14KBTB	RDG18KHTAP / ROG18KBTB	RDG22KHTAP / ROG22KBTB	RDG24KHTAP / ROG24KBTB
Moc chłod. [kW]	3,5 (0,9 - 4,4)	4,3 (0,9 - 5,4)	5,2 (0,9 - 5,9)	6,0 (0,9 - 6,7)	6,8 (0,9 - 8,0)
Moc grzew. [kW]	4,1 (0,9 - 5,7)	5,0 (0,9 - 6,5)	6,0 (0,9 - 7,5)	7,0 (0,9 - 8,0)	7,5 (0,9 - 9,1)
Klasa energetyczna (chłodzenie/grzanie)	A++ / A+	A++ / A+	A++ / A+	A++ / A+	A++ / A+
Zasilanie [V/f/Hz]	230/1/50	230/1/50	230/1/50	230/1/50	230/1/50
Średnica rur przyłączeniowych (ciecz ; gaz) [cal]	1/4 ; 3/8	1/4 ; 3/8	1/4 ; 1/2	1/4 ; 1/2	1/4 ; 1/2
Max długość instalacji / różnica poziomów [m]	25 / 20	25 / 20	30 / 20	30 / 25	30 / 25
Cena j. wew. [PLN netto]	RDG12KHTAP / KFE01985	RDG14KHTAP / KFE01986	RDG18KHTAP / KFE01987	RDG22KHTAP / KFE01988	RDG25KHTAP / KFE01843
	<b>4 610</b>	<b>5 110</b>	<b>5 510</b>	<b>6 110</b>	<b>6 810</b>
Cena j. zew. [PLN netto]	ROG12KBTB / KFE01973	ROG14KBTB / KFE01904	ROG18KBTB / KFE01974	ROG22KBTB / KFE01975	ROG24KBTB / KFE01903
	<b>4 800</b>	<b>5 400</b>	<b>6 000</b>	<b>6 400</b>	<b>7 550</b>
Cena sterownika - przewodowy [PLN netto]	UTY-RLRX / KFE00989	UTY-RLRX / KFE00989	UTY-RLRX / KFE00989	UTY-RLRX / KFE00989	UTY-RLRX / KFE00989
	<b>690</b>	<b>690</b>	<b>690</b>	<b>690</b>	<b>690</b>
Cena kompletu [PLN netto] j. wew., j. zew., sterownik	<b>10 100</b>	<b>11 200</b>	<b>12 200</b>	<b>13 200</b>	<b>15 050</b>

Model (j. wew./ j. zew.)	RDG30KHTAP / ROG30KBTB	RDG36KHTAP / ROG36KBTB	RDG45KHTAP / ROG45KBTB	RDG54KHTAP / ROG54KBTB
Moc chłod. [kW]	8,5 (2,8 - 10,0)	9,5 (2,8 - 11,2)	12,1 (4,0 - 14,0)	13,4 (4,5 - 14,5)
Moc grzew. [kW]	10,0 (2,7 - 11,2)	10,8 (2,7 - 12,7)	13,5 (4,2 - 16,2)	15,5 (4,7 - 16,5)
Klasa energetyczna (chłodzenie/grzanie)	A++ / A+	A++ / A+	-/- brak informacji	-/- brak informacji
Zasilanie [V/f/Hz]	230/1/50	230/1/50	230/1/50	230/1/50
Średnica rur przyłączeniowych (ciecz ; gaz) [cal]	3/8 ; 5/8	3/8 ; 5/8	3/8 ; 5/8	3/8 ; 5/8
Max długość instalacji / różnica poziomów [m]	50 / 30	50 / 30	50 / 30	50 / 30
Cena j. wew. [PLN netto]	RDG30KHTAP / KFE01989	RDG36KHTAP / KFE01913	RDG45KHTAP / KFE01906	RDG54KHTAP / KFE01909
	<b>8 510</b>	<b>9 910</b>	<b>10 810</b>	<b>11 010</b>
Cena j. zew. [PLN netto]	ROG30KBTB / KFE01916	ROG36KBTB / KFE01708	ROG45KBTB / KFE01709	ROG54KBTB / KFE01710
	<b>9 000</b>	<b>10 000</b>	<b>10 800</b>	<b>13 100</b>
Cena sterownika - przewodowy [PLN netto]	UTY-RLRX / KFE00989	UTY-RLRX / KFE00989	UTY-RLRX / KFE00989	UTY-RLRX / KFE00989
	<b>690</b>	<b>690</b>	<b>690</b>	<b>690</b>
Cena kompletu [PLN netto] j. wew., j. zew., sterownik	<b>18 200</b>	<b>20 600</b>	<b>22 300</b>	<b>24 800</b>



## Klimatyzatory kanałowe KHTAP – średni spręż 3PH



Model (j. wew./ j. zew.)	RDG36KHTAP / ROG36KRTA	RDG45KHTAP / ROG45KRTA	RDG54KHTAP / ROG54KRTA
Moc chłod. [kW]	9,5 (2,8 - 11,2)	12,1 (4,0 - 14,0)	13,4 (4,5 - 14,5)
Moc grzew. [kW]	10,8 (2,7 - 12,7)	13,5 (4,2 - 16,2)	15,5 (4,7 - 16,5)
Klasa energetyczna (chłodzenie/grzanie)	A++ / A+	-/- brak informacji	-/- brak informacji
Zasilanie [V/fi/Hz]	400/3/50	400/3/50	400/3/50
Średnica rur przyłączeniowych (ciecz ; gaz) [cal]	3/8 ; 5/8	3/8 ; 5/8	3/8 ; 5/8
Max długość instalacji / różnica poziomów [m]	50 / 30	50 / 30	50 / 30
Cena j. wew. [PLN netto]	RDG36KHTAP / KFE01913	RDG45KHTAP / KFE01906	RDG54KHTAP / KFE01909
	<b>9 910</b>	<b>10 810</b>	<b>11 010</b>
Cena j. zew. [PLN netto]	ROG36KRTA / KFE02053	ROG45KRTA / KFE02054	ROG54KRTA / KFE02055
	<b>10 450</b>	<b>11 400</b>	<b>13 700</b>
Cena sterownika - przewodowy [PLN netto]	UTY-RLRX / KFE00989	UTY-RLRX / KFE00989	UTY-RLRX / KFE00989
	<b>690</b>	<b>690</b>	<b>690</b>
Cena kompletu [PLN netto] j. wew., j. zew., sterownik	<b>21 050</b>	<b>22 900</b>	<b>25 400</b>








## Klimatyzatory kanałowe KMLB / KMLA



Model (j. wew./ j. zew.)	RDG22KMLB / ROG22KBTB	RDG24KMLA / ROG24KBTB	RDG30KMLA / ROG30KBTB
Moc chłod. [kW]	6,0 (0,9 - 6,7)	6,8 (0,9 - 8,0)	8,5 (2,8 - 10,0)
Moc grzew. [kW]	7,0 (0,9 - 8,0)	7,5 (0,9 - 9,1)	10,0 (2,7 - 11,2)
Klasa energetyczna (chłodzenie/grzanie)	A++ / A+	A++ / A+	A++ / A+
Zasilanie [V/f/Hz]	230/1/50	230/1/50	230/1/50
Średnica rur przyłączeniowych (ciecz ; gaz) [cal]	1/4 ; 1/2	1/4 ; 1/2	3/8 ; 5/8
Max długość instalacji / różnica poziomów [m]	30 / 25	30 / 25	50 / 30
Cena j. wew. [PLN netto]	RDG22KMLB / KFE02287	RDG24KMLA / KFE01707	RDG30KMLA / KFE01922
	<b>5 110</b>	<b>5 210</b>	<b>7 010</b>
Cena j. zew. [PLN netto]	ROG22KBTB / KFE01975	ROG24KBTB / KFE01903	ROG30KBTB / KFE01916
	<b>6 400</b>	<b>7 550</b>	<b>9 000</b>
Cena sterownika - przewodowy [PLN netto]	UTY-RLRX / KFE00989	UTY-RLRX / KFE00989	UTY-RLRX / KFE00989
	<b>690</b>	<b>690</b>	<b>690</b>
Cena kompletu [PLN netto] j. wew., j. zew., sterownik	<b>12 200</b>	<b>13 450</b>	<b>16 700</b>

Model (j. wew./ j. zew.)	RDG36KMLA / ROG36KBTB	RDG45KMLA / ROG45KBTB
Moc chłod. [kW]	9,5 (2,8-11,2)	12,1 (4,0-13,0)
Moc grzew. [kW]	10,8 (2,7-12,7)	13,5 (4,2-15,2)
Klasa energetyczna (chłodzenie/grzanie)	A++ / A+	-/- brak informacji
Zasilanie [V/f/Hz]	230/1/50	230/1/50
Średnica rur przyłączeniowych (ciecz ; gaz) [cal]	3/8 ; 5/8	3/8 ; 5/8
Max długość instalacji / różnica poziomów [m]	50 / 30	50 / 30
Cena j. wew. [PLN netto]	RDG36KMLA / KFE01914	RDG45KMLA / KFE01907
	<b>7 710</b>	<b>8 310</b>
Cena j. zew. [PLN netto]	ROG36KBTB / KFE01708	ROG45KBTB / KFE01709
	<b>10 000</b>	<b>10 800</b>
Cena sterownika - przewodowy [PLN netto]	UTY-RLRX / KFE00989	UTY-RLRX / KFE00989
	<b>690</b>	<b>690</b>
Cena kompletu [PLN netto] j. wew., j. zew., sterownik	<b>18 400</b>	<b>19 800</b>



## Klimatyzatory kanałowe KMLB / KMLA – wysoki spręż ECO



Model (j. wew./ j.zew.)	RDG22KMLB / ROG22KATA	RDG24KMLA / ROG24KATA	RDG30KMLA / ROG30KATA
Moc chłod. [kW]	6,0 (0,9 - 6,3)	6,8 (0,9 - 7,4)	8,5 (2,8 - 9,6)
Moc grzew. [kW]	7,0 (0,9 - 7,4)	7,5 (0,9 - 8,6)	10,0 (2,7 - 10,8)
Klasa energetyczna (chłodzenie/grzanie)	A+ / A	A+ / A	A+ / A
Zasilanie [V/i/Hz]	230/1/50	230/1/50	230/1/50
Średnica rur przyłączeniowych (ciecz ; gaz) [cal]	1/4 ; 1/2	1/4 ; 1/2	3/8 ; 5/8
Max długość instalacji / różnica poziomów [m]	25 / 20	25 / 20	30 / 30
Cena j. wew. [PLN netto]	RDG22KMLB / KFE02287	RDG24KMLA / KFE01707	RDG54KHTA / KFE01922
	<b>5 110</b>	<b>5 210</b>	<b>7 010</b>
Cena j. zew. [PLN netto]	ROG22KATA / KFE02057	ROG24KATA / KFE02058	ROG30KATA / KFE02059
	<b>4 800</b>	<b>5 400</b>	<b>6 400</b>
Cena sterownika - przewodowy [PLN netto]	UTY-RLRX / KFE00989	UTY-RLRX / KFE00989	UTY-RLRX / KFE00989
	<b>690</b>	<b>690</b>	<b>690</b>
Cena kompletu [PLN netto] j. wew., j. zew., sterownik	<b>10 600</b>	<b>11 300</b>	<b>14 100</b>

Model (j. wew./ j.zew.)	RDG36KMLA / ROG36KATA	RDG45KMLA / ROG45KATA
Moc chłod. [kW]	9,5 (2,8-10,6)	12,1 (4,0-12,6)
Moc grzew. [kW]	10,8 (2,7-12,5)	13,5 (4,2-15,0)
Klasa energetyczna (chłodzenie/grzanie)	A+/A	-
Zasilanie [V/i/Hz]	230/1/50	230/1/50
Średnica rur przyłączeniowych (ciecz ; gaz) [cal]	3/8 ; 5/8	3/8 ; 5/8
Max długość instalacji / różnica poziomów [m]	30 / 30	30 / 30
Cena j. wew. [PLN netto]	RDG36KMLA / KFE01914	RDG45KMLA / KFE01907
	<b>7 710</b>	<b>8 310</b>
Cena j. zew. [PLN netto]	ROG36KATA / KFE02060	ROG45KATA / KFE02061
	<b>6 950</b>	<b>7 700</b>
Cena sterownika - przewodowy [PLN netto]	UTY-RLRX / KFE00989	UTY-RLRX / KFE00989
	<b>690</b>	<b>690</b>
Cena kompletu [PLN netto] j. wew., j. zew., sterownik	<b>15 350</b>	<b>16 700</b>



## Klimatyzatory kanałowe KMLA 3PH



Model (j. wew./ j.zew.)	RDG36KMLA / ROG36KRTA	RDG45KMLA / ROG45KRTA
Moc chłod. [kW]	9,5 (2,8-11,2)	12,1 (4,0-13,0)
Moc grzew. [kW]	10,8 (2,7-12,7)	13,5 (4,2-15,2)
Klasa energetyczna (chłodzenie/grzanie)	A++ / A+	-
Zasilanie [V/f/Hz]	400/3/50	400/3/50
Średnica rur przyłączeniowych (ciecz ; gaz) [cal]	3/8 ; 5/8	3/8 ; 5/8
Max długość instalacji / różnica poziomów [m]	50 / 30	50 / 30
Cena j. wew. [PLN netto]	RDG36KMLA / KFE01914	RDG45KMLA / KFE01907
	<b>7 710</b>	<b>8 310</b>
Cena j. zew. [PLN netto]	ROG36KRTA / KFE02053	ROG45KRTA / KFE02054
	<b>10 450</b>	<b>11 400</b>
Cena sterownika - przewodowy [PLN netto]	UTY-RLRX / KFE00989	UTY-RLRX / KFE00989
	<b>690</b>	<b>690</b>
Cena kompletu [PLN netto] j. wew., j. zew., sterownik	<b>18 850</b>	<b>20 400</b>



## Klimatyzatory kanałowe KMLA ECO 3PH



Model (j. wew./ j.zew.)	RDG36KMLA / ROG36KQTA	RDG45KMLA / ROG45KQTA
Moc chłod. [kW]	9,5 (2,8-10,6)	12,1 (4,0-12,6)
Moc grzew. [kW]	10,8 (2,7-12,5)	13,5 (4,2-15,0)
Klasa energetyczna (chłodzenie/grzanie)	A+ / A	-
Zasilanie [V/f/Hz]	400/3/50	400/3/50
Średnica rur przyłączeniowych (ciecz ; gaz) [cal]	3/8 ; 5/8	3/8 ; 5/8
Max długość instalacji / różnica poziomów [m]	30 / 30	30 / 30
Cena j. wew. [PLN netto]	RDG36KMLA / KFE01914	RDG45KMLA / KFE01907
	<b>7 710</b>	<b>8 310</b>
Cena j. zew. [PLN netto]	ROG36KQTA / KFE02062	ROG45KQTA / KFE02063
	<b>7 700</b>	<b>8 500</b>
Cena sterownika - przewodowy [PLN netto]	UTY-RLRX / KFE00989	UTY-RLRX / KFE00989
	<b>690</b>	<b>690</b>
Cena kompletu [PLN netto] j. wew., j. zew., sterownik	<b>16 100</b>	<b>17 500</b>



## Klimatyzatory kanałowe KHTA – wysoki spręż



Model (j. wew./ j. zew.)	RDG45KHTA / ROG45KBTB	RDG54KHTA / ROG54KBTB
Moc chłod. [kW]	12,1 (4,0 - 14,0)	13,4 (5,0 - 14,5)
Moc grzew. [kW]	13,5 (5,0 - 16,2)	15,5 (5,5 - 18,0)
Klasa energetyczna (chłodzenie/grzanie)	-/ brak informacji	-/ brak informacji
Zasilanie [V/f/Hz]	230/1/50	230/1/50
Średnica rur przyłączeniowych (ciecz ; gaz) [cal]	3/8 ; 5/8	3/8 ; 5/8
Max długość instalacji / różnica poziomów [m]	50 / 30	50 / 30
Cena j. wew. [PLN netto]	RDG45KHTA / KFE01905	RDG54KHTA / KFE01906
	<b>8 500</b>	<b>10 100</b>
Cena j. zew. [PLN netto]	ROG45KBTB / KFE01709	ROG54KBTB / KFE01710
	<b>10 800</b>	<b>13 100</b>
Cena kompletu [PLN netto] j. wew., j. zew., sterownik	<b>19 300</b>	<b>23 200</b>

Jednostki wewnętrzne dostarczane w zestawie ze sterownikiem przewodowym UTY-RNNXM



## Klimatyzatory kanałowe KHTA – wysoki spręż 3PH



Model (j. wew./ j. zew.)	RDG45KHTA / ROG45KRTA	RDG54KHTA / ROG54KRTA
Moc chłod. [kW]	12,1 (4,0 - 14,0)	13,4 (5,0 - 14,5)
Moc grzew. [kW]	13,5 (5,0 - 16,2)	15,5 (5,5 - 18,0)
Klasa energetyczna (chłodzenie/grzanie)	-/ brak informacji	-/ brak informacji
Zasilanie [V/f/Hz]	400/3/50	400/3/50
Średnica rur przyłączeniowych (ciecz ; gaz) [cal]	3/8 ; 5/8	3/8 ; 5/8
Max długość instalacji / różnica poziomów [m]	50 / 30	50 / 30
Cena j. wew. [PLN netto]	RDG45KHTA / KFE01905	RDG54KHTA / KFE01906
	<b>8 500</b>	<b>10 100</b>
Cena j. zew. [PLN netto]	ROG45KRTA / KFE02054	ROG54KRTA / KFE02055
	<b>11 400</b>	<b>13 200</b>
Cena kompletu [PLN netto] j. wew., j. zew., sterownik	<b>19 900</b>	<b>23 800</b>

Jednostki wewnętrzne dostarczane w zestawie ze sterownikiem przewodowym UTY-RNNXM

## Akcesoria do klimatyzatorów kanałowych

Nazwa	Opis	Dotyczy modeli	Kod towaru	Cena [PLN]
<b>Moduły WiFi</b>				
UTY-TFNXZ1	moduł komunikacji WI-FI	modele KHTA	KFE01067	<b>590</b>
UTY-TFSXZ1	moduł komunikacji WI-FI	modele KSLAP, KLLAP, KHTAP, KMLA	KFE01530	<b>690</b>
<b>Sterowniki</b>				
UTY-RNRXZ5	pilot przewodowy (panel dotykowy)	modele KLLAP, KHTAP, KMLA	KFE02374	<b>920</b>
UTY-RLRX	pilot przewodowy	modele KLLAP, KHTAP, KMLA	KFE00989	<b>690</b>
UTY-RNNXM	pilot przewodowy	wszystkie modele	KFE00616	<b>640</b>
UTY-RVNXM	pilot przewodowy	wszystkie modele	KFE00788	<b>770</b>
UTY-RSNXM	prosty pilot przewodowy	wszystkie modele	KFE00614	<b>510</b>
UTY-RSRX	prosty pilot przewodowy	modele KLLAP, KHTAP, KMLA	KFE01501	<b>580</b>
UTY-RHRX	prosty pilot przewodowy	modele KLLAP, KHTAP, KMLA	KFE01570	<b>600</b>
UTY-LBTXM	zestaw do sterowania bezprzewodowego (pilot + odbiornik)	modele KSLAP, KLLAP, KHTAP, KMLA	KFE00991	<b>670</b>
<b>Kratki automatyczne</b>				
UTD-GXTA-W	kratka z automatyczną żaluzją	modele RDG09/12/14KLLAP	KFE00608	<b>770</b>
UTD-GXTB-W	kratka z automatyczną żaluzją	modele RDG18KLLAP	KFE01504	<b>880</b>
<b>Pozostałe akcesoria</b>				
UTY-XSZX	pomieszczeniowy czujnik temperatury	wszystkie modele RDG	KFE00738	<b>260</b>
UTD-LFNA	filtr o wydłużonej żywotności	modele RDG36/45/54KHTAP	KFE00992	<b>440</b>
UTD-LFNB	filtr o wydłużonej żywotności	modele RDG18/22/24/30KHTAP	KFE00993	<b>380</b>
UTD-LFNC	filtr o wydłużonej żywotności	modele RDG12/14KHTAP	KFE01568	<b>300</b>
UTD-LF25NA	filtr o wydłużonej żywotności	modele KMLA	KFE00506	<b>700</b>
UTD-LF60KA	filtr o wydłużonej żywotności	modele RDG45/54KHTA	KFE00507	<b>830</b>
UTD-RF204	kształtka okrągła	modele KMLA	KFE01282	<b>260</b>
UTD-SF045T	kształtka prostokątna	modele KMLA	KFE01567	<b>390</b>
UTZ-PX1NBA	pompka skroplin	modele KMLA	KFE01566	<b>1 020</b>
UTY-XWZXZG	zestaw przyłączeniowy wejścia/wyjścia	modele KLLAP, KHTAP, KMLA	KFE00990	<b>120</b>
UTD-ECS5A	zestaw przyłączeniowy wejścia/wyjścia	modele KHTA	KFE00610	<b>120</b>
UTY-XCSX + UTZ-GXNA	zestaw przyłączeniowy wejścia/wyjścia (z uchwytem)	modele KHTAP	KFE01745	<b>720</b>
UTZ-GXRA	obudowa rozszerzenia wejść/wyjść	modele KHTAP	KFE01589	<b>360</b>

 **Fuji Electric** Fuji Furukawa Engineering & Construction Co. Ltd.



# Systemy klimatyzacji MultiSplit <sup>R32</sup>

# Typoszereg MultiSplit R32







## MultiSplit – jednostki zewnętrzne R32

Model	Zakres wydajności					
	14	18	18	24	30	36
Wydajność w trybie chłodzenia [kW]	4,0	5,0	5,4	6,8	8,0	9,5





**MULTI 2, 3, 4, 5** (2 pomieszczenia, max 5 jednostek)

  j. zewnętrzna	ROG14KBTA2	ROG18KBTA2	ROG18KBTA3	ROG24KBTA3	ROG30KBTA4	ROG36KBTA5
--	------------	------------	------------	------------	------------	------------

## MultiSplit – jednostki wewnętrzne R32

Typ	MULTI 2		MULTI 3		MULTI 4	MULTI 5	
	ROG14KBTA2	ROG18KBTA2	ROG18KBTA3	ROG24KBTA3	ROG30KBTA4	ROG 36KBTA5	
Model							
Wydajność [kW]	Chłodzenie	4,0	5,0	5,4	6,8	8,0	9,5
	Grzanie	4,4	5,6	6,8	8,0	9,6	10,6

### ŚCIENNE

Model	kBTU/h	Wydajność [kW]	Zakres wydajności					
			14	18	18	24	30	36
KETA WHITE 	07	2,0	•	•	•	•	•	•
	09	2,5	•	•	•	•	•	•
	12	3,5	•	•	•	•	•	•
	14	4,0	—	•	•	•	•	•
KETA GRAPHITE 	07	2,0	•	•	•	•	•	•
	09	2,5	•	•	•	•	•	•
	12	3,5	•	•	•	•	•	•
	14	4,0	—	•	•	•	•	•
KMCC 	07	2,0	•	•	•	•	•	•
	09	2,5	•	•	•	•	•	•
	12	3,5	•	•	•	•	•	•
	14	4,0	—	•	•	•	•	•
KGTB 	07	2,0						
	09	2,8						
	12	4,0						
	14	5,4						




### PRZYPODŁOGOWE I PRZYSUFITOWE

KVCA 	09	2,5	•	•	•	•	•	•
	12	3,5	•	•	•	•	•	•
	14	4,0	—	•	•	•	•	•
KRTA 	18	5,2	—	—	•	•	•	•
	22	6,0	—	—	—	•	•	•

### KASETOWE

KVLA 	07	2,0	•	•	•	•	•	•
	09	2,5	•	•	•	•	•	•
	12	3,5	•	•	•	•	•	•
	14	4,0	—	•	•	•	•	•

### KANAŁOWE

KSLAP 	07	2,0	•	•	•	•	•	•
	09	2,5	•	•	•	•	•	•
	12	3,5	•	•	•	•	•	•
	14	4,0	—	•	•	•	•	•
KLLAP 	07	2,0	•	•	•	•	•	•
	09	2,5	•	•	•	•	•	•
	12	3,5	•	•	•	•	•	•
KMLB 	14	4,0	—	•	•	•	•	•
	22	6,0	—	—	—	•	•	•
	24	6,8	—	—	—	•	•	•

# Jednostki wewnętrzne MultiSplit R32



## Klimatyzatory ściennie KETA White



Model	Moc chłod. [kW]	Moc grzew. [kW]	Zasilanie [V/f/Hz]	Średnica rur przyłączeniowych (ciecz ; gaz) [cal]	Kod towaru	Cena jednostki [PLN]
RSG07KETA	2,0	2,5	230/1/50	1/4 ; 3/8	KFE01858	<b>1 800</b>
RSG09KETA	2,5	2,8	230/1/50	1/4 ; 3/8	KFE01859	<b>1 900</b>
RSG12KETA	3,4	4,0	230/1/50	1/4 ; 3/8	KFE01860	<b>2 200</b>
RSG14KETA	4,2	5,4	230/1/50	1/4 ; 3/8	KFE01861	<b>3 150</b>

Jednostki wewnętrzne ściennie dostarczane w zestawie ze sterownikiem bezprzewodowym.



## Klimatyzatory ściennie KETA Graphite



Model	Moc chłod. [kW]	Moc grzew. [kW]	Zasilanie [V/f/Hz]	Średnica rur przyłączeniowych (ciecz ; gaz) [cal]	Kod towaru	Cena jednostki [PLN]
RSG07KETAB	2,0	2,5	230/1/50	1/4 ; 3/8	KFE01893	<b>1 800</b>
RSG09KETAB	2,5	2,8	230/1/50	1/4 ; 3/8	KFE01894	<b>1 900</b>
RSG12KETAB	3,4	4,0	230/1/50	1/4 ; 3/8	KFE01895	<b>2 200</b>
RSG14KETAB	4,2	5,4	230/1/50	1/4 ; 3/8	KFE02018	<b>3 150</b>

Jednostki wewnętrzne ściennie dostarczane w zestawie ze sterownikiem bezprzewodowym.



## Klimatyzatory ściennie KMCC



Model	Moc chłod. [kW]	Moc grzew. [kW]	Zasilanie [V/f/Hz]	Średnica rur przyłączeniowych (ciecz ; gaz) [cal]	Kod towaru	Cena jednostki [PLN]
RSG07KMCC	2,0	2,5	230/1/50	1/4 ; 3/8	KFE02029	<b>1 450</b>
RSG09KMCC	2,5	2,8	230/1/50	1/4 ; 3/8	KFE02011	<b>1 650</b>
RSG12KMCC	3,5	4,0	230/1/50	1/4 ; 3/8	KFE02010	<b>1 850</b>
RSG14KMCC	4,2	5,4	230/1/50	1/4 ; 3/8	KFE02009	<b>2 750</b>
RSG18KMTB	5,0	6,0	230/1/50	1/4 ; 1/2	KFE02251	<b>3 500</b>
RSG24KMTB	7,0	8,2	230/1/50	1/4 ; 1/2	KFE02260	<b>4 200</b>

Jednostki wewnętrzne ściennie dostarczane w zestawie ze sterownikiem bezprzewodowym.



## Klimatyzatory ściennie KGTB



Model	Moc chłod. [kW]	Moc grzew. [kW]	Zasilanie [V/f/Hz]	Średnica rur przyłączeniowych (ciecz ; gaz) [cal]	Kod towaru	Cena jednostki [PLN]
RSG07KGTB	2,0	2,5	230/1/50	1/4 ; 3/8	KFE01684	<b>1 950</b>
RSG09KGTB	2,5	2,8	230/1/50	1/4 ; 3/8	KFE01685	<b>2 050</b>
RSG12KGTB	3,4	4,0	230/1/50	1/4 ; 3/8	KFE01686	<b>2 200</b>
RSG14KGTB	4,2	5,4	230/1/50	1/4 ; 3/8	KFE01687	<b>3 200</b>

Jednostki wewnętrzne ściennie dostarczane w zestawie ze sterownikiem bezprzewodowym.





## Klimatyzatory przypodłogowe KVCA



Model	Moc chłod. [kW]	Moc grzew. [kW]	Zasilanie [V/f/Hz]	Średnica rur przyłączeniowych (ciecz ; gaz) [cal]	Kod towaru	Cena jednostki [PLN]
RGG09KVCA	2,5	3,5	230/1/50	1/4 ; 3/8	KFE02276	3 700
RGG12KVCA	3,5	4,5	230/1/50	1/4 ; 3/8	KFE02278	4 400
RGG14KVCA	4,2	5,2	230/1/50	1/4 ; 3/8	KFE02277	5 100

Jednostki wewnętrzne dostarczane w zestawie ze sterownikiem bezprzewodowym.



## Jednostka przysufitowa KRTA



Model	Moc chłod. [kW]	Moc grzew. [kW]	Zasilanie [V/f/Hz]	Średnica rur przyłączeniowych (ciecz ; gaz) [cal]	Kod towaru	Cena [PLN]	Cena kompletu [PLN]
RYG18KRTA	5,2	6,0	230/1/50	1/4 ; 1/2	KFE02045	3 310	4 000
UTY-RLRX					KFE00989	690	
RYG22KRTA	6,0	7,0	230/1/50	1/4 ; 1/2	KFE02246	3 710	4 400
UTY-RLRX					KFE00989	690	



## Jednostki kasetonowe KVLA – zwarte z nawiewem 4-stronnym




Model	Moc chłod. [kW]	Moc grzew. [kW]	Zasilanie [V/f/Hz]	Średnica rur przyłączeniowych (ciecz ; gaz) [cal]	Kod towaru	Cena [PLN]	Cena kompletu [PLN]
RCG07KVLA	2,0 (0,9 – 3,0)	2,5 (0,9 – 3,4)	230/1/50	1/4 ; 3/8	KFE01688	4 020	4 300
UTY-LNTX					KFE01748	280	
RCG09KVLA	2,5 (0,9 – 3,2)	3,2 (0,9 – 4,7)	230/1/50	1/4 ; 3/8	KFE01689	4 120	4 400
UTY-LNTX					KFE01748	280	
RCG12KVLA	3,5 (0,9 – 4,4)	4,1 (0,9 – 5,7)	230/1/50	1/4 ; 3/8	KFE01690	4 520	4 800
UTY-LNTX					KFE01748	280	
RCG14KVLA	4,3 (0,9 – 5,4)	5,0 (0,9 – 6,5)	230/1/50	1/4 ; 3/8	KFE01691	4 920	5 200
UTY-LNTX					KFE01748	280	



## Jednostki kanałowe KSLAP – zwarte



Model	Moc chłod. [kW]	Moc grzew. [kW]	Zasilanie [V/f/Hz]	Średnica rur przyłączeniowych (ciecz ; gaz) [cal]	Kod towaru	Cena [PLN]	Cena kompletu [PLN]
<b>RDG07KSLAP</b>	2,0	2,7	230/1/50	1/4 ; 3/8	KFE01696	<b>2 910</b>	<b>3 600</b>
UTY-RLRX					KFE00989	<b>690</b>	
<b>RDG09KSLAP</b>	2,5	3,3	230/1/50	1/4 ; 3/8	KFE01697	<b>3 010</b>	<b>3 700</b>
UTY-RLRX					KFE00989	<b>690</b>	
<b>RDG12KSLAP</b>	3,5	3,8	230/1/50	1/4 ; 3/8	KFE01698	<b>3 210</b>	<b>3 900</b>
UTY-RLRX					KFE00989	<b>690</b>	
<b>RDG14KSLAP</b>	4,0	5,0	230/1/50	1/4 ; 3/8	KFE01699	<b>3 410</b>	<b>4 100</b>
UTY-RLRX					KFE00989	<b>690</b>	
<b>RDG18KSLAP</b>	5,0	6,0	230/1/50	1/4 ; 3/8	KFE01699	<b>4 010</b>	<b>4 700</b>
UTY-RLRX					KFE00989	<b>690</b>	



## Jednostki kanałowe KLLAP – zwarte



Model	Moc chłod. [kW]	Moc grzew. [kW]	Zasilanie [V/f/Hz]	Średnica rur przyłączeniowych (ciecz ; gaz) [cal]	Kod towaru	Cena [PLN]	Cena kompletu [PLN]
<b>RDG07KLLAP</b>	2,0	2,7	230/1/50	1/4 ; 3/8	KFE01692	<b>2 710</b>	<b>3 400</b>
UTY-RLRX					KFE00989	<b>690</b>	
<b>RDG09KLLAP</b>	2,5	3,3	230/1/50	1/4 ; 3/8	KFE01693	<b>3 110</b>	<b>3 800</b>
UTY-RLRX					KFE00989	<b>690</b>	
<b>RDG12KLLAP</b>	3,5	3,8	230/1/50	1/4 ; 3/8	KFE01694	<b>3 210</b>	<b>3 900</b>
UTY-RLRX					KFE00989	<b>690</b>	
<b>RDG14KLLAP</b>	4,0	5,0	230/1/50	1/4 ; 3/8	KFE01695	<b>3 260</b>	<b>3 950</b>
UTY-RLRX					KFE00989	<b>690</b>	
<b>RDG18KLLAP</b>	5,0	6,0	230/1/50	1/4 ; 3/8	KFE01695	<b>3 710</b>	<b>4 400</b>
UTY-RLRX					KFE00989	<b>690</b>	

# Jednostki zewnętrzne MultiSplit R32



Model (j. zew.)	ROG14KBTA2	ROG18KBTA2	ROG18KBTA3	ROG24KBTA3	ROG30KBTA4	ROG36KBTA5
<b>Moc chłod.</b> [kW]	4,0 (1,4 – 4,6)	5,0 (1,7 – 5,8)	5,4 (1,8 – 7,0)	6,8 (1,8 - 8,5)	8,0 (2,4 – 10,1)	9,5 (3,0 – 11,0)
<b>Moc grzew.</b> [kW]	4,4 (1,1 – 5,5)	5,6 (1,8 – 6,6)	6,8 (2,0 – 8,0)	8,0 (2,0-9,2)	9,6 (3,0 – 11,2)	10,6 (3,5 – 12,0)
<b>Klasa energetyczna</b> (chłodzenie/grzanie)	A+++ / A++	A+++ / A++	A+++ / A++	A+++ / A++	A+++ / A++	A+++ / A++
<b>Zasilanie</b> [V/f/Hz]	230/1/50	230/1/50	230/1/50	230/1/50	230/1/50	230/1/50
<b>Średnica rur przyłączeniowych</b> (ciecz ; gaz) [cal]	2x1/4 ; 2x3/8	2x1/4 ; 2x3/8	3x1/4 – 3x3/8	3x1/4 - 2x3/8 , 1x1/2	4x1/4 - 2x3/8 , 2x1/2	5x1/4 – 3x3/8 , 2x1/2
<b>Max długość instalacji / różnica poziomów</b> [m]	30 / 20	30 / 20	50 / 25	50 / 25	70 / 25	75 / 25
<b>Cena j. zew.</b> [PLN netto]	<b>ROG14KBTA2 / KFE01700</b> 5 700	<b>ROG18KBTA2 / KFE01701</b> 6 600	<b>ROG18KBTA3 / KFE02247</b> 8 500	<b>ROG24KBTA3 / KFE02249</b> 9 100	<b>ROG30KBTA4 / KFE02274</b> 11 100	<b>ROG36KBTA5 / KFE02275</b> 13 700

## Systemy sterowania dedykowane do urządzeń Split i MultiSplit

Kod towaru	Opis	Dotyczy modeli	Dotyczy modeli	Cena [PLN]
<b>Moduły WiFi</b>				
Melissa	Moduł komunikacji Wi-Fi	Wszystkie modele z odbiornikiem podczerwieni	KKI00001	490
UTY-TFNXZ1	Moduł komunikacji Wi-Fi	Wszystkie modele oprócz LLCC, KGTA, KLCA	KFE01067	590
UTY-TFSXZ1	Moduł komunikacji Wi-Fi	Modele LSLAP	KFE01530	690
UTY-TFSXW1	Moduł komunikacji Wi-Fi	Modele KG, KM, KL	KFE01147	630
FJ-RC-WIFI-1	Moduł komunikacji Wi-Fi	Wszystkie modele oprócz LLCC, KGTA, KLCA, KPCA	KFE00841	1 800
<b>Praca całoroczna</b>				
ARCTIC	Zestaw pracy całorocznej dla funkcji grzania	wszystkie modele	KFE00798	280
POLARIS	Zestaw pracy całorocznej dla funkcji chłodzenia	wszystkie modele	KFE00799	180
<b>Sterowanie naprzemienne</b>				
UTY-RNRXZ5	Sterownik z ekranem dotykowym z możliwością pracy naprzemiennej	Wszystkie modele R32 Oprócz KP i KL	KFE02374	920
SPN	Moduł pracy naprzemiennej	Wszystkie modele oprócz LLCC i KLCA	KKI00011	800
<b>Moduły modbus i KNX</b>				
UTY-VMSX	Interfejs MODBUS	Wszystkie modele R32 Oprócz KP i KL	KFE00994	999
UTY-VKSX	Interfejs MODBUS	Wszystkie modele R32 Oprócz KP i KL	KFE02157	999
FJ-RC-KNX-1i	Interfejs KNX	Wszystkie modele oprócz LLCC, KGTA, KLCA	KFE00839	1 400
FJ-RC-MBS-1	Interfejs MODBUS	Wszystkie modele oprócz LLCC, KGTA, KLCA	KFE00840	1 400
<b>Pozostałe akcesoria</b>				
UTY-ASSX	Oprogramowanie serwisowe	wszystkie modele	KFE00842	1 600
UTI-INV-DX	Moduł sterowania agregatów na czynnik R32 do central wentylacyjnych	wybrane jednostki zewnętrzne	KFE01480	3 000
UTI-INV-U	Moduł sterowania agregatów do central wentylacyjnych	wybrane jednostki zewnętrzne	KFE01480	3 000
UTI-ATWD	Opcjonalny interfejs i panel	modułu sterowania UTI-INV-G	KFE01479	1 300
WDSW	Wtyczka do sygnału wejścia	Wszystkie modele oprócz kanałowego oraz LLCC i KLCA	KFE01130	40
Wtyczka 9705932012	Wtyczka pod port pilota przewodowego	Wszystkie modele przypodłgowe i ściennie oprócz LLCC i LMTA	KFE00912	48

# Typoszereg MultiSplit


## 6 i 8 R410

### MultiSplit – jednostki zewnętrzne R410A

Model	Zakres wydajności	
	45	
Wydajność w trybie chłodzenia [kW]	12,5	14,0

#### MULTI 6 (2–6 pomieszczeń, max 6 jednostek)

R410A



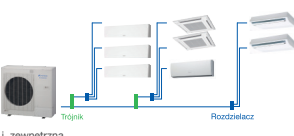
j. zewnętrzna

ROG45LBLA6

**Uwagi:** Możliwość podłączenia 2–6 j. wewnętrznych. | ROG45LBLA6: Całkowita wydajność podłączonych j. wewnętrznych pomiędzy 9,5 kW a 18,0 kW.

#### MULTI 8 (2–8 pomieszczeń, max 8 jednostek)

R410A





j. zewnętrzna


ROG45LBT8

**Uwagi:** Możliwość podłączenia 2–8 j. wewnętrznych. | ROG45LBT8: Całkowita wydajność podłączonych j. wewnętrznych pomiędzy 11,0 kW a 18,0 kW.


## MultiSplit – jednostki wewnętrzne R410A

		
Typ	Multi 6	Multi 8
Model	ROG 45LBLA6	ROG 45LAT8
Wydajność [kW]		
Chłodzenie	12,5	14,0
Grzanie	13,5	16,0



### ŚCIENNE

LMCA		R410A	kBTU/h	Wydajność [kW]									
			07	2,0	*	*	*	*	*	*	*	*	
			09	2,5	*	*	*	*	*	*	*	*	*
			12	3,5	*	*	*	*	*	*	*	*	*

### KASETONOWE

LVLA/B		R410A	07	2,0	—	*	*	*	*	*	*	*	
			09	2,5	—	*	*	*	*	*	*	*	
			12	3,5	—	*	*	*	*	*	*	*	*
			14	4,0	—	—	*	*	*	*	*	*	*
			18	5,0	—	—	—	*	*	*	*	*	*

### KANAŁOWE

LSLAP		R410A	07	2,0	—	*	*	*	*	*	*	—	
			09	2,5	—	*	*	*	*	*	*	*	—
			12	3,5	—	*	*	*	*	*	*	*	—
			14	4,0	—	—	*	*	*	*	*	*	—
			18	5,0	—	—	—	*	*	*	*	*	—
LLTB		R410A	07	2,0	—	*	*	*	*	*	*	*	
			09	2,5	—	*	*	*	*	*	*	*	*
			12	3,5	—	*	*	*	*	*	*	*	*
			14	4,0	—	—	*	*	*	*	*	*	*
			18	5,0	—	—	—	*	*	*	*	*	*



## Jednostki ścienne LMCA

R410A

Model	Moc chłod. [kW]	Moc grzew. [kW]	Zasilanie [V/Hz]	Średnica rur przyłączeniowych (ciecz ; gaz) [cal]	Kod towaru	Cena jednostki [PLN]
RSG07LMCA	2,0	3,0	230/1/50	1/4 ; 3/8	KFE00060	<b>1 300</b>
RSG09LMCA	2,5	3,2	230/1/50	1/4 ; 3/8	KFE00061	<b>1 400</b>
RSG12LMCA	3,4	4,0	230/1/50	1/4 ; 3/8	KFE00062	<b>1 600</b>
RSG14LMCA	4,0	5,0	230/1/50	1/4 ; 1/2	KFE00152	<b>2 450</b>

Jednostki wewnętrzne ścienne dostarczane w zestawie ze sterownikiem bezprzewodowym



## Jednostki kasetonowe LVLA/B

R410A

Model	Moc chłod. [kW]	Moc grzew. [kW]	Zasilanie [V/Hz]	Średnica rur przyłączeniowych (ciecz ; gaz) [cal]	Kod towaru	Cena jednostki [PLN]
RCG07LVLA	2,0	2,4	230/1/50	1/4 ; 3/8	KFE00019	<b>4 000</b>
RCG09LVLA	2,5	3,0	230/1/50	1/4 ; 3/8	KFE00020	<b>4 200</b>
RCG12LVLB	3,5	4,0	230/1/50	1/4 ; 3/8	KFE00021	<b>4 350</b>
RCG14LVLB	4,0	4,8	230/1/50	1/4 ; 1/2	KFE00110	<b>4 600</b>
RCG18LVLB	5,0	5,9	230/1/50	1/4 ; 1/2	KFE00112	<b>4 800</b>

Jednostki wewnętrzne kasetonowe dostarczane w cenie z maskownicą CG-UFFD oraz sterownikiem bezprzewodowym.

# Jednostki zewnętrzne MultiSplit R410A



R410A

Model	Moc chłod. [kW]	Moc grzew. [kW]	Zasilanie [V/Hz]	Średnica rur przyłączeniowych (ciecz ; gaz) [cal]	Max długość instalacji/różnica poziomów [m]	Kod towaru	Cena jednostki [PLN]
ROG45LBLA6	12,5 (3,5 – 14,0)	13,5 (3,5 – 16,0)	230/1/50	1/4 ; 3/8 ; 1/2	80 / 25	KFE00070	16 500
ROG45LBT8	14,0 (11,3 – 15,7)	16,0 (12,7 – 18,4)	230/1/50	3/8 ; 5/8	115 / 30	KFE00063	16 900



 **Fuji Electric** Fuji Furukawa Engineering & Construction Co. Ltd.







# Systemy klimatyzacji Split R410A





# Typoszereg Split R410A

Wydajność [kW]	2,0	2,6	3,5	4,1	5,3	6,5	7,1	8,8	10,6	12,5	14,0	15,0	20,0	25,0
Kod wydajności	7	9	12	14	18	22	24	30	36	45	54	60	72	90







## ŚCIENNE

<b>LMCA</b>			RSG07 LMCA	RSG09 LMCA	RSG12 LMCA	RSG14 LMCA								
<b>LMTA</b> dedykowany do serwerowni									RSG30 LMTA	RSG36 LMTA				
<b>LFCA</b>									RSG30 LFCA					





## PRZYSUFITOWE

<b>LRTA</b>									RYG36 LRTA	RYG45 LRTA	RYG54 LRTA			
									RYG36 LRTA [3 fazy]	RYG45 LRTA [3 fazy]	RYG54 LRTA [3 fazy]			

## KASETONOWE

<b>LVLB</b> zwarte				RCG12 LVLB	RCG14 LVLB	RCG18 LVLB	RCG22 LVLB	RCG24 LVLB						
<b>LRLB</b> z nawiewem obwodowym						RCG18 LRLB	RCG22 LRLB	RCG24 LRLB	RCG30 LRLB	RCG36 LRLB	RCG45 LRLB	RCG54 LRLB		
<b>LRLA</b> z nawiewem 4-stronnym								RCG30 LRLA	RCG36 LRLA [3 fazy]	RCG45 LRLA [3 fazy]	RCG54 LRLA [3 fazy]			

## KANAŁOWE

<b>LSLAP</b> zwarte mini				RDG12 LSLAP	RDG14 LSLAP	RDG18 LSLAP									
<b>LHTA</b> wysoki spręż													RDG60 LHTA [3 fazy]	RDG72 LHTA [3 fazy]	RDG90 LHTA [3 fazy]

# Klimatyzatory ścienne R410A



## Klimatyzatory ścienne LMCA

R410A

Model (j. wew./ j. zew.)	Moc chłod. [kW]	Moc grzew. [kW]	Zasilanie [V/f/Hz]	Średnica rur przyłączeniowych (ciecz ; gaz) [cal]	Max długość instalacji/różnica poziomów [m]	Kod towaru	Cena kompletu [PLN]
RSG07LMCA / ROG07LMCA	2,0 (0,5 – 3,0)	3,0 (0,5 – 3,4)	230/1/50	1/4 ; 3/8	20 / 15	KFE00045	<b>3 100</b>
RSG09LMCA / ROG09LMCA	2,5 (0,5 – 3,2)	3,2 (0,5 – 4,0)	230/1/50	1/4 ; 3/8	20 / 15	KFE00046	<b>3 300</b>
RSG12LMCA / ROG12LMCA	3,4 (0,9 – 3,9)	4,0 (0,9 – 5,3)	230/1/50	1/4 ; 3/8	20 / 15	KFE00047	<b>3 850</b>
RSG14LMCA / ROG14LMCA	4,0 (0,9 – 4,4)	5,0 (0,9 – 6,0)	230/1/50	1/4 ; 1/2	20 / 15	KFE00048	<b>5 750</b>

Jednostki wewnętrzne ścienne dostarczane w zestawie ze sterownikiem bezprzewodowym.



## Klimatyzatory ścienne LMTA – dedykowane do serwerowni

R410A

Model (j. wew./ j. zew.)	Moc chłod. [kW]	Moc grzew. [kW]	Zasilanie [V/f/Hz]	Średnica rur przyłączeniowych (ciecz ; gaz) [cal]	Max długość instalacji/różnica poziomów [m]	Kod towaru	Cena kompletu [PLN]
RSG30LMTA / ROG30LMTA	8,0 (2,9 – 9,0)	8,8 (2,2 – 11,0)	230/1/50	3/8 ; 5/8	50 / 30	KFE00067	<b>12 500</b>
RSG36LMTA / ROG36LMTA	9,4 (2,9 – 10,0)	10,1 (2,7 – 11,2)	230/1/50	3/8 ; 5/8	50 / 30	KFE00068	<b>13 500</b>

Jednostki wewnętrzne ścienne dostarczane w zestawie ze sterownikiem bezprzewodowym.



## Klimatyzatory ścienne LFCA

R410A

Model (j. wew./ j. zew.)	Moc chłod. [kW]	Moc grzew. [kW]	Zasilanie [V/f/Hz]	Średnica rur przyłączeniowych (ciecz ; gaz) [cal]	Max długość in- stalacji/różnica poziomów [m]	Kod towaru	Cena kompletu [PLN]
RSG30LFCA / ROG30LFCA	8,0 (2,9 – 9,0)	8,8 (2,2 – 11,0)	230/1/50	3/8 ; 5/8	50 / 30	KFE00032	<b>11 350</b>

Jednostki wewnętrzne ścienne dostarczane w zestawie ze sterownikiem bezprzewodowym.

## Akcesoria do klimatyzatorów ściennych

Nazwa	Opis	Dotyczy modeli	Kod towaru	Cena [PLN]
UTY-RNNXM	pilot przewodowy	modele LF	KFE00616	<b>640</b>
UTY-RVNXM	pilot przewodowy	modele LF	KFE00788	<b>770</b>
UTY-RSNXM	prosty pilot przewodowy	modele LF	KFE00614	<b>510</b>
UTY-RNRYZ3 + UTY-TWRX	pilot przewodowy (panel dotykowy)	modele LMTA (30, 36)	KFE01747 + KFE01607	<b>1 570</b>
UTY-RLRX + UTY-TWRX	pilot przewodowy	modele LMTA (30, 36)	KFE00989 + KFE01607	<b>1 275</b>
UTY-RVNXM + UTY-TWBXF2	pilot przewodowy	modele LU, LT	KFE00788 + KFE01583	<b>1 480</b>
UTY-RVNXM + UTY-XCBXZ2	pilot przewodowy	modele LM	KFE00788 + KFE00797	<b>1 160</b>
UTY-RVNXM + UTY-XWNX	pilot przewodowy	modele LMTA (30, 36)	KFE00788 + KFE00979	<b>890</b>
UTY-RNNXM + UTY-TWBXF2	pilot przewodowy	modele LU, LT	KFE00616 + KFE01583	<b>1 350</b>
UTY-RNNXM + UTY-XCBXZ2	pilot przewodowy	modele LM	KFE00616 + KFE00797	<b>1 030</b>
UTY-RNNXM + UTY-XWNX	pilot przewodowy	modele LMTA (30, 36)	KFE00616 + KFE00979	<b>760</b>
UTY-RSRX + UTY-TWRX	prosty pilot przewodowy	modele LMTA (30, 36)	KFE01501 + KFE01544	<b>1 250</b>
UTY-RHRX + UTY-TWRX	prosty pilot przewodowy	modele LMTA (30, 36)	KFE01570 + KFE01544	<b>1 270</b>
UTY-RSNXM + UTY-TWBXF2	prosty pilot przewodowy	modele LU, LT	KFE00614 + KFE01583	<b>1 220</b>
UTY-RSNXM + UTY-XCBXZ2	prosty pilot przewodowy	modele LM	KFE00614 + KFE00797	<b>900</b>
UTY-RSNXM + UTY-XWNX	prosty pilot przewodowy	modele LMTA (30, 36)	KFE00614 + KFE00979	<b>630</b>
UTY-XCSXZ1 + UTZ-GXXB	zestaw przyłączeniowy wejścia/wyjścia (z obudową)	modele LMTA (30, 36)	KFE01608 + KFE01609	<b>730</b>
UTY-XWNX	zestaw przyłączeniowy funkcja serwerownia	modele LMTA (30, 36)	KFE00979	<b>120</b>
UTY-TWBXF2	interfejs do split (port: pilota, wejścia/wyjścia)	modele LU, LT	KFE01583	<b>710</b>
UTY-XCBXZ2	interfejs do split (port: pilota, wejścia/wyjścia)	modele LM	KFE00797	<b>390</b>
UTY-XWZXX5	zestaw przyłączeniowy wejścia/wyjścia	modele LM, LU, LT	KFE00766	<b>120</b>
UTY-XWZX	zestaw przyłączeniowy wejścia/wyjścia	modele LMTA, LF	KFE00609	<b>120</b>
UTY-TFNXZ1	moduł komunikacji Wi-Fi	modele LF	KFE01067	<b>590</b>
UTY-TFNXZ1 + UTY-TWBXF2	moduł komunikacji Wi-Fi	modele LU, LT	KFE01067 + KFE01583	<b>1 300</b>
UTY-TFNXZ1 + UTY-XCBXZ2	moduł komunikacji Wi-Fi	modele LM	KFE01067 + KFE00797	<b>980</b>
UTY-TFNXZ1 + UTY-XWNX	moduł komunikacji Wi-Fi	modele LMTA (30, 36)	KFE01067 + KFE00979	<b>710</b>
UTZ-RXLA	uchwyt do pilota bezprzewodowego	modele LL	KFE01042	<b>50</b>

# Klimatyzatory przysufitowe R410A



## Klimatyzatory uniwersalne / przysufitowy LRTA

R410A

Model (j. wew./ j. zew.)	Moc chłod. [kW]	Moc grzew. [kW]	Zasilanie [V/Hz]	Średnica rur przyłączeniowych (ciecz ; gaz) [cal]	Max długość instalacji/różnica poziomów [m]	Kod towaru	Cena kompletu [PLN]
RYG30LRTE / ROG30LETL	8,5 (2,8 - 10,0)	10,0 (2,7 - 11,2)	230/1/50	3/8 ; 5/8	50 / 30	KFE00053	<b>13 250</b>
RYG36LRTE / ROG36LETL	9,4 (2,8 - 11,2)	11,2 (2,7 - 12,7)	230/1/50	3/8 ; 5/8	50 / 30	KFE00054	<b>15 800</b>
RYG45LRTA / ROG45LETL	12.1 (4,0 - 13.3)	13.3 (4.2 - 15.5)	230/1/50	3/8 ; 5/8	50 / 30	KFE00141	<b>17 000</b>
RYG36LRTA / ROG36LATT(3 fazy)	10.0 (4,7 - 11.4)	11.2 (5.0 - 14.0)	400/3/50	3/8 ; 5/8	75 / 30	KFE00129	<b>16 950</b>

Jednostki wewnętrzne przysufitowe -przypodłogowe dostarczane w zestawie ze sterownikiem.

## Akcesoria do klimatyzatorów uniwersalnych/przysufitowych

Nazwa	Opis	Dotyczy modeli	Kod towaru	Cena [PLN]
UTY-RNNXM	Pilot przewodowy	wszystkie modele	KFE00616	<b>640</b>
UTY-RVNXM	Pilot przewodowy	wszystkie modele	KFE00788	<b>770</b>
UTY-RSNXM	Prosty pilot przewodowy	wszystkie modele	KFE00614	<b>510</b>
UTY-XWZX	Zestaw przyłączeniowy wejścia/wyjścia	wszystkie modele	KFE00609	<b>120</b>
UTD-ECS5A	Zestaw do podłączenia zewnętrznych wejść/wyjść	RYG30-36LRTE, RYG36-54LRTA	KFE00610	<b>120</b>
UTD-RF204	Komplet króćców okrągłych	RYG30-36LRTE, RYG45LRTA, RYG36-54LRTA	KFE01282	<b>260</b>
UTR-DPB24T	Pompka skroplin	RYG30-36LRTE, RYG45LRTA, RYG36-54LRTA	KFE01578	<b>990</b>
UTY-XWZXZ2	Zestaw przyłączeniowy wejścia/wyjścia	ROG36-54LATT	KFE00768	<b>120</b>
UTY-XWZXZ3	Zestaw przyłączeniowy wejścia/wyjścia	ROG36-54LATT	KFE00769	<b>120</b>

# Klimatyzatory kasetonowe R410A



## Klimatyzatory kasetonowe LVLB – zwarte

R410A

Model (j. wew./ j. zew.)	Moc chłod. [kW]	Moc grzew. [kW]	Zasilanie [V/f/Hz]	Średnica rur przyłączeniowych (ciecz ; gaz) [cal]	Max długość instalacji/różnica poziomów [m]	Kod towaru	Cena kompletu [PLN]
RCG12LVLB / ROG12LALL	3,5 (0,9 – 4,4)	4,1 (0,9 – 5,7)	230/1/50	1/4 ; 3/8	25 / 15	KFE00039	<b>7 500</b>
RCG14LVLB / ROG14LALL	4,3 (0,9 – 5,4)	5,0 (0,9 – 6,5)	230/1/50	1/4 ; 1/2	25 / 15	KFE00041	<b>8 550</b>
RCG18LVLB / ROG18LALL	5,2 (0,9 – 5,9)	6,0 (0,9 – 7,5)	230/1/50	1/4 ; 1/2	25 / 15	KFE00077	<b>9 100</b>
RCG24LVLA / ROG24LALA	6,8 (0,9 – 8,0)	8,0 (0,9 – 9,1)	230/1/50	1/4 ; 5/8	30 / 20	KFE00078	<b>11 800</b>

Jednostki wewnętrzne kasetonowe dostarczane w zestawie z maskownicą CG-UFFD oraz sterownikiem przewodowym.

## Akcesoria do klimatyzatorów kasetonowych

Nazwa	Opis	Dotyczy modeli	Kod towaru	Cena [PLN]
UTG-UFXD-W	maskownica	modele LVLB, LVLA	KFE01738	<b>550</b>
UTG-UGXA-W	maskownica	modele LRLE, LRLA	KFE01740	<b>350</b>
UTG-UKXA-W	zestaw: maskownica z dotykowym pilotem przewodowym UTY-RNRYZ3	modele LRLB	KFE01741	<b>1 890</b>
UTY-RNRXZ5	pilot przewodowy (panel dotykowy)	wszystkie modele RCG	KFE02374	<b>920</b>
UTY-RLRX	pilot przewodowy	wszystkie modele RCG	KFE00989	<b>690</b>
UTY-RNNXM	pilot przewodowy	wszystkie modele	KFE00616	<b>640</b>
UTY-RVNXM	pilot przewodowy	wszystkie modele	KFE00788	<b>770</b>
UTY-RSNXM	prosty pilot przewodowy	wszystkie modele	KFE00614	<b>510</b>
UTY-RSRX	prosty pilot przewodowy	wszystkie modele RCG	KFE01501	<b>580</b>
UTY-RHRX	prosty pilot przewodowy	wszystkie modele RCG	KFE01570	<b>600</b>
UTY-LRHXA2	zestaw do sterowania bezprzewodowego (pilot + odbiornik)	modele LRLE, LRLA	KFE00490	<b>1 090</b>
UTY-LBTXC	zestaw do sterowania bezprzewodowego (pilot + odbiornik)	modele LRLB	KFE01428	<b>670</b>
UTY-SHZXC	czujnik obecności	modele LRLB	KFE01577	<b>510</b>
UTG-AKXA-W	szeroki panel	modele LRLB, LRLE, LRLA	KFE01573	<b>900</b>
UTG-BKXA-W	podkładka pod szeroki panel	modele LRLB, LRLE, LRLA	KFE00995	<b>2 180</b>
UTZ-VXRA	moduł przyłączenia powietrza zewn.	modele LRLB, LRLE, LRLA	KFE00564	<b>1 620</b>
UTR-YDZK	osłona wylotu powietrza	modele LRLB, LRLE, LRLA	KFE00611	<b>470</b>
UTZ-KXRA	izolacja dla pomieszczeń o wysokiej wilgotności	modele LRLB, LRLE, LRLA	KFE01571	<b>590</b>
UTZ-VXAA	moduł przyłączenia powietrza zewn.	modele LVLB, LVLA	KFE00564	<b>1 620</b>
UTR-YDZB	osłona wylotu powietrza	modele LVLB, LVLA	KFE00611	<b>470</b>
UTZ-KXGC	izolacja dla pomieszczeń o wysokiej wilgotności	modele LVLB, LVLA	KFE01575	<b>730</b>
UTY-XCSX + UTZ-GXRA	zestaw przyłączeniowy wejścia/wyjścia (z obudową)	wszystkie modele RCG	KFE01569	<b>900</b>
UTY-XWZXZG	zestaw przyłączeniowy wejścia/wyjścia	wszystkie modele RCG	KFE00990	<b>120</b>
UTY-XWZX	zestaw przyłączeniowy wejścia/wyjścia	wszystkie modele RCG	KFE00609	<b>120</b>
UTY-XWZXZ2	zestaw przyłączeniowy wejścia/wyjścia	jednostki zewnętrzne ROG36/45/54LATT	KFE00768	<b>120</b>
UTY-XWZXZ3	zestaw przyłączeniowy wejścia/wyjścia	jednostki zewnętrzne ROG45/54LBTA, ROG45/54LETL	KFE00769	<b>120</b>
UTY-TFNXZ1	moduł komunikacji Wi-Fi	modele LVLB, LVLA, LRLB, LRLE, LRLA	KFE01067	<b>590</b>

# Klimatyzatory kanałowe R410A




## Klimatyzatory kanałowe LSLAP – zwarte mini

R410A

Model (j. wew./ j.zew.)	Moc chłod. [kW]	Moc grzew. [kW]	Zasilanie [V/t/Hz]	Średnica rur przyłączeniowych (ciecz ; gaz) [cal]	Max długość instalacji/różnica poziomów [m]	Kod towaru	Cena kompletu [PLN]
RDG12LSLAP / ROG12LALL	3,5 (0,9 – 4,4)	4,1 (0,9 – 5,7)	230/1/50	1/4 ; 3/8	25 / 15	KFE00194	<b>6 800</b>
RDG14LSLAP / ROG14LALL	4,3 (0,9 – 5,4)	5,0 (0,9 – 6,5)	230/1/50	1/4 ; 1/2	25 / 15	KFE01554	<b>7 900</b>
RDG18LSLAP / ROG18LALL	5,2 (0,9 – 5,9)	6,0 (0,9 – 7,5)	230/1/50	1/4 ; 1/2	25 / 15	KFE01548	<b>8 900</b>

Jednostki wewnętrzne kanałowe dostarczane w zestawie ze sterownikiem przewodowym.



## Klimatyzatory kanałowe LHTA – wysoki spręż

R410A

Model (j. wew./ j.zew.)	Moc chłod. [kW]	Moc grzew. [kW]	Zasilanie [V/t/Hz]	Średnica rur przyłączeniowych (ciecz ; gaz) [cal]	Max długość instalacji/różnica poziomów [m]	Kod towaru	Cena kompletu [PLN]
RDG60LHTA / ROG60LATT (3 fazy)	15,0 (6,2 – 17,5)	18,0 (6,2 – 20,0)	400/3/50	3/8 ; 5/8	75 / 30	KFE00059	<b>26 000</b>
RDG72LHTA / ROG72LALT (3 fazy)	20,3 (10,8 – 23,5)	22,6 (12,0 – 26,5)	400/3/50	1/2 ; 1	75 / 30	KFE00200	<b>34 500</b>
RDG90LHTA / ROG90LALT (3 fazy)	25,0 (11,2 – 28,0)	28,0 (12,5 – 31,5)	400/3/50	1/2 ; 1	75 / 30	KFE00071	<b>39 000</b>

Jednostki wewnętrzne kanałowe dostarczane w zestawie ze sterownikiem przewodowym.



## Akcesoria do klimatyzatorów kanałowych

Nazwa	Opis	Dotyczy modeli	Kod towaru	Cena [PLN]
UTY-RNRXZ5	pilot przewodowy (panel dotykowy)	modele LSLAP, LHTBP, RDG72/90LHTA	KFE02374	920
UTY-RLRX	pilot przewodowy	modele LSLAP, LHTBP, RDG72/90LHTA	KFE01581	920
UTY-RNNXM	pilot przewodowy	wszystkie modele	KFE00616	640
UTY-RVNXM	pilot przewodowy	wszystkie modele	KFE00788	770
UTY-RSNXM	prosty pilot przewodowy	wszystkie modele	KFE00614	510
UTY-RSRX	prosty pilot przewodowy	modele LSLAP, LHTBP, RDG72/90LHTA	KFE01501	580
UTY-RHRX	prosty pilot przewodowy	modele LSLAP, LHTBP, RDG72/90LHTA	KFE01570	600
UTY-LRHXM	zestaw do sterowania bezprzewodowego (pilot + odbiornik)	modele LLTB, LMLA, LMLE, RDG60/72/90LHTA	KFE00615	1 090
UTY-LBTXM	zestaw do sterowania bezprzewodowego (pilot + odbiornik)	modele LSLAP, LHTBP, KMLA, RDG72/90LHTA	KFE00991	670
UTY-XSZX	pomieszczeniowy czujnik temperatury	wszystkie modele RDG	KFE00738	260
UTD-GXTA-W	kratka z automatyczną żaluzją	modele RDG12/14LLTB, RDG12/14LSLAP	KFE00608	770
UTD-GXTB-W	kratka z automatyczną żaluzją	modele RDG18LLTB, RDG18LSLAP	KFE00607	880
UTD-LFNA	filtr o wydłużonej żywotności	modele RDG36/45/54LHTBP	KFE00992	440
UTD-LFNB	filtr o wydłużonej żywotności	modele LHTBP	KFE00993	380
UTD-LFNC	filtr o wydłużonej żywotności	modele RDG12/14LHTPB	KFE01568	300
UTD-LF25NA	filtr o wydłużonej żywotności	modele RDG24/36/45LMLA, RDG30/36LMLE	KFE00506	700
UTD-LF60KA	filtr o wydłużonej żywotności	modele RDG45/54LHTA	KFE00507	830
UTD-LFKA	filtr o wydłużonej żywotności	modele ARYG72/90LHTA	KFE01071	530
UTD-RF204	kształtka okrągła	modele RDG24/36/45LMLA, RDG30/36LMLE	KFE01282	260
UTD-SF045T	kształtka prostokątna	modele RDGG24/36/45LMLA, RDG30/36LMLE	KFE01567	390
UTZ-PX1NBA	pompka skroplin	modele RDG24/36/45LMLA, RDG30/36LMLE	KFE01566	1 020
UTZ-PX1NAB	pompka skroplin	modele RDG72/90LHTA	KFE01744	900
UTY-XWZXZG	zestaw przyłączeniowy wejścia/wyjścia	modele LSLAP, LHTBP, RDG72/90LHTA	KFE00990	120
UTD-ECS5A	zestaw przyłączeniowy wejścia/wyjścia	modele LLTB, LMLA, LMLE, RDG45/54/60LHTA, KHTA	KFE00610	120
UTY-XCSX + UTZ-GXNA	zestaw przyłączeniowy wejścia/wyjścia (z uchwytem)	modele LHTBP	KFE01745	720
UTY-XCSX	zestaw przyłączeniowy wejścia/wyjścia	modele RDG72/90LHTA	KFE01576	540
UTY-XWZXZ2	zestaw przyłączeniowy wejścia/wyjścia	jednostki zewnętrzne RDG36/45/54LATT	KFE00768	120
UTY-XWZXZ3	zestaw przyłączeniowy wejścia/wyjścia	jednostki zewnętrzne RDG45/54LBTA	KFE00769	120
UTZ-GXRA	obudowa rozszerzenia wejść/wyjść	modele LHTBP, RDG45/54LETL, RDG72/90LRLE	KFE01588	360
UTY-TFNXZ1	moduł komunikacji WI-FI	modele LSLAP, LLTB, LHTBP, LMLA, LMLE, LHTA	KFE01067	590
UTY-TFSXZ1	moduł komunikacji WI-FI	modele RDG72/90LHTA	KFE01530	690

 **Fuji Electric** Fuji Furukawa Engineering & Construction Co. Ltd.

# Systemy Multi Symultaniczne




# Multi Symultaniczny R32



## Jednostki kasetonowe RCG



Model	Moc chłod. [kW]	Moc grzew. [kW]	Zasilanie [V/Ø/Hz]	Średnica rur przyłączeniowych (ciecz ; gaz) [cal]	Dostępne kombinacje	Kod towaru	Cena jednostki [PLN]
<b>RCG18KVLA</b> UTY-RLRX	5,2	6,0	230/1/50	1/4 ; 1/2	2 × RCG18KVLA / ROG36KBTB lub 3 × RCG18KVLA / ROG54KBTB	KFE01702	5 500
<b>RCG24KVLA</b> UTY-RLRX							
	6,8	7,5	230/1/50	1/4 ; 1/2	2 × RCG24KVLA / ROG54KBTB	KFE01704	6 200



## Jednostki kanałowe



Model	Moc chłod. [kW]	Moc grzew. [kW]	Zasilanie [V/Ø/Hz]	Średnica rur przyłączeniowych (ciecz ; gaz) [cal]	Dostępne kombinacje	Kod towaru	Cena jednostki [PLN]
<b>RDG18KLLAP</b> UTY-RLRX	5,2	6,0	230/1/50	1/4 ; 1/2	2 × RDG18KLLAP / ROG36KBTB lub 3 × RDG18KLLAP / ROG54KBTB	KFE01705	4 400
<b>RDG24KMLA</b> UTY-RLRX							
	6,8	7,5	230/1/50	1/4 ; 1/2	2 × RDG24KMLA / ROG54KBTB	KFE01707	5 900



## Jednostki zewnętrzne R32



Model	Moc chłod. [kW]	Moc grzew. [kW]	Zasilanie [V/Ø/Hz]	Średnica rur przyłączeniowych (ciecz ; gaz) [cal]	Kod towaru	Cena jednostki [PLN]
<b>ROG36KBTB</b> Multi symultaniczny	9.5	10.8	230/1/51	3/8 ; 5/8	KFE02289	12 600
<b>ROG45KBTB</b> Multi symultaniczny	12.1	13.5	230/1/50	3/8 ; 5/8	KFE02290	14 600
<b>ROG54KBTB</b> Multi symultaniczny	13.4	15.5	230/1/50	3/8 ; 5/8	KFE02291	15 600
<b>ROG36KRTA</b> Multi symultaniczny	9.5	10.8	400/3/50	3/8 ; 5/8	KFE02292	14 100
<b>ROG45KRTA</b> Multi symultaniczny	12.1	13.5	400/3/50	3/8 ; 5/8	KFE02293	15 100
<b>ROG54KRTA</b> Multi symultaniczny	13.4	15.5	400/3/50	3/8 ; 5/8	KFE02294	16 800

## Akcesoria do systemu Multi Symultanicznego

Model	Opis	Dotyczy modeli	Kod towaru	Cena [PLN]
<b>UTP-SX236A</b>	trójnik instalacji	dobór trójników należy wykonać zgodnie z wytycznymi w katalogu	KFE00570	440
<b>UTP-SX254A</b>	trójnik instalacji		KFE00547	440
<b>UTP-SX354A</b>	trójnik instalacji		KFE00530	440
<b>UTP-SX272A</b>	trójnik instalacji		KFE01066	480
<b>UTP-SX372A</b>	trójnik instalacji		KFE01746	690
<b>UTY-RNRXZ5</b>	pilot przewodowy	wszystkie modele	KFE02374	920
<b>UTY-LBTXM</b>	zestaw do sterowania bezprzewodowego (pilot + odbiornik)	modele RDG	KFE00991	670

# Multi Symultaniczny R410A



## Jednostki przysufitowo-przypodłogowe RYG

R410A

Model	Moc chłod. [kW]	Moc grzew. [kW]	Zasilanie [V/f/Hz]	Średnica rur przyłączeniowych (ciecz ; gaz) [cal]	Dostępne kombinacje	Kod towaru	Cena jednostki [PLN]
RYG30LRTE	8,5	10,0	230/1/50	3/8 ; 5/8	3 x RYG30LRTE / ROG90LRLA	KFE01590	4 700
RYG36LRTE	9,4	11,2	230/1/50	3/8 ; 5/8	2 x RYG36LRTE / ROG72LRLA	KFE00293	5 800

Jednostki wewnętrzne przysufitowo-przypodłogowe dostarczane w zestawie ze sterownikiem.



## Jednostki kasetonowe RCG

R410A

Model	Moc chłod. [kW]	Moc grzew. [kW]	Zasilanie [V/f/Hz]	Średnica rur przyłączeniowych (ciecz ; gaz) [cal]	Dostępne kombinacje	Kod towaru	Cena jednostki [PLN]
RCG24LVLA	6,8	8,0	230/1/50	3/8 ; 5/8	2 x RCG24LV / ROG54LA	KFE00154	5 350
RCG30LRLE	8,5	10,0	230/1/51	3/8 ; 5/8	3 x RCG30LRLE / ROG90LRLA	KFE00157	6 050
RCG36LRLE	10,0	11,2	230/1/50	3/8 ; 5/8	2 x RCG36LRLE / ROG72LRLA	KFE00165	6 300
RCG45LRLA	12,5	14,0	230/1/50	3/8 ; 5/8	2 x RCG45LRLA / ROG90LRLA	KFE00174	7 300

Jednostki wewnętrzne kasetonowe dostarczane w zestawie z maskownicą oraz ze sterownikiem bezprzewodowym.



## Jednostki kanałowe RDG

R410A

Model	Moc chłod. [kW]	Moc grzew. [kW]	Zasilanie [V/f/Hz]	Średnica rur przyłączeniowych (ciecz ; gaz) [cal]	Dostępne kombinacje	Kod towaru	Cena jednostki [PLN]
RDG36LMLE	9,4	11,2	230/1/50	3/8 ; 5/8	2 x RDG36LMLE / ROG72LRLA	KFE01560	5 650

Jednostki wewnętrzne kanałowe dostarczane w zestawie ze sterownikiem przewodowym.



## Jednostki zewnętrzne R410A

R410A

Model	Moc chłod. [kW]	Moc grzew. [kW]	Zasilanie [V/f/Hz]	Średnica rur przyłączeniowych (ciecz ; gaz) [cal]	Kod towaru	Cena kompletu [PLN]
ROG72LRLA (3 fazy)	19,0	22,4	400/3/50	1/2 ; 1	KFE00198	21 400
ROG90LRLA (3 fazy)	22,0	27,0	400/3/50	1/2 ; 1	KFE00199	24 300

## Akcesoria do systemu Multi Symultanicznego

Model	Opis	Dotyczy modeli	Kod towaru	Cena [PLN]
UTP-SX236A	trójnik instalacji	dobór trójników należy wykonać zgodnie z wytycznymi w katalogu	KFE00570	440
UTP-SX254A	trójnik instalacji		KFE00547	440
UTP-SX354A	trójnik instalacji		KFE00530	440
UTP-SX272A	trójnik instalacji		KFE01066	480
UTP-SX372A	trójnik instalacji		KFE01746	690
UTY-RNNXM	pilot przewodowy	wszystkie modele	KFE00616	640
UTY-LRHXM	zestaw do sterowania bezprzewodowego (pilot + odbiornik)	modele RDG R410A	KFE00615	1 090
UTY-LBTXM	zestaw do sterowania bezprzewodowego (pilot + odbiornik)	modele RDG	KFE00991	670

## Akcesoria do klimatyzatorów MultiSplit

Model	Opis	Dotyczy modeli	Kod towaru	Cena [PLN]
UTP-SX248A	trójnik instalacji	MULTI 8	KFE00619	430
UTP-PY02A	rozdzielacz dla 2 jednostek	MULTI 8	KFE00618	2 230
UTP-PY03A	rozdzielacz dla 3 jednostek	MULTI 8	KFE00617	2 480
UTG-UFXD-W	maskownica	modele LVLB, LVLA	KFE01739	290
UTY-DMMXM	sterownik centralny	MULTI 5, MULTI 6, MULTI 8	KFE00613	3 100
UTY-RNRXZ5	pilot przewodowy (panel dotykowy)	modele KVLA, KSLAP, LSLAP, KLLAP	KFE01581	920
UTY-RLRX	pilot przewodowy	modele KVLA, KSLAP, LSLAP, KLLAP	KFE00989	690
UTY-RNNXM	pilot przewodowy	modele RGG, RCG, RDG, RYG	KFE00616	640
UTY-RVNXM	pilot przewodowy	modele RGG, RCG, RDG, RYG	KFE00788	770
UTY-RSNXM	prosty pilot przewodowy	modele RGG, RDG, RCG, RYG	KFE00614	510
UTY-RSRX	prosty pilot przewodowy	modele KVLA, KSLAP, LSLAP, KLLAP	KFE01501	580
UTY-RHRX	prosty pilot przewodowy	modele KVLA, KSLAP, LSLAP, KLLAP	KFE01570	600
UTY-LBTXM	zestaw do sterowania bezprzewodowego (pilot + odbiornik)	modele LSLAP, KLLAP	KEF00991	670
UTY-LRHXM	zestaw do sterowania bezprzewodowego (pilot + odbiornik)	modele LLTB, KLLAP	KFE00615	1 090
UTD-GXTA-W	kratka wywiewna z automatycznymi żaluzjami	modele ARXG09/12/14KLLAP, ARYG12/14LLTB, ARYG12/14LSLAP	KFE00608	770
UTD-GXTB-W	kratka wywiewna z automatycznymi żaluzjami	modele RDG18KLLAP, RDG18LLTB, RDG18LSLAP	KFE00607	880
UTR-STA	zestaw do częściowej zabudowy	wszystkie modele RGG	KFE01579	640
UTZ-VXAA	moduł przyłączenia powietrza zewn.	modele KVLA, LVLB, LVLA	KFE00564	1 620
UTR-YDZB	osłona wylotu powietrza	modele KVLA, LVLB, LVLA	KFE00611	470
UTY-XWZXZ3	zestaw przyłączeniowy wejścia/wyjścia	jednostki zewnętrzna AOYG45LBT8	KFE00769	120
UTY-XWZXZ4	zestaw przyłączeniowy wejścia/wyjścia	jednostki zewnętrzna ROG45LBT8 (grzałka tacy skroplin)	KFE01565	120
UTY-XSZX	pomieszczeniowy czujnik temperatury	modele RDG, RDG	KFE00738	260
UTY-TFNXZ1 + UTY-TWBXF2	moduł komunikacji WI-FI	seria LU	KFE01067 + KFE01583	1 300
UTY-TFNXZ1 + UTY-XCBXZ2	moduł komunikacji WI-FI	seria LM	KFE01067 + KFE00797	980
UTY-TFSXW1	moduł komunikacji WI-FI	seria KM, KG	KFE01147	630
UTY-TFSXZ1	moduł komunikacji WI-FI	modele KVLA, KLLAP	KFE01530	690
UTY-TFNXZ1	moduł komunikacji WI-FI	MODELE RGG, RYG, RDG07/09/12/14/18LV, LSLAP	KFE01067	590



Producent:

**Fuji Furukawa Engineering & Construction Co. Ltd.**

Generalny Dystrybutor w Polsce:

**Iglotech Sp. z o. o.**  
82-500 Kwidzyn, ul. Toruńska 41  
iglotech@iglotech.com.pl

[www.fujielectric.eu](http://www.fujielectric.eu)